



**МАГНИТОГОРСКИЙ
МЕТАЛЛУРГИЧЕСКИЙ
КОМБИНАТ**

ОТКРЫТОЕ АКЦИОНЕРНОЕ ОБЩЕСТВО

Презентация финансовой отчетности Группы компаний ММК за 1-й кв. 2009 г., подготовленной по МСФО



Презентация содержит выборочные данные финансовой отчетности Группы компаний ММК.
Более полная информация приведена в финансовой отчетности Группы компаний ММК за 1 кв. 2009 года, подготовленной по МСФО.



Отчет о прибылях и убытках Группы ММК

	1 кв. 2009	4 кв. 2008
Выручка	965	1 368
Операционный (убыток)/ прибыль	(45)	(659)
(Убыток)/прибыль до налогообложения	(111)	(779)
(Убыток)/прибыль за период	(110)	(402)
ЕБИТДА*	99	(469)
<i>Маржа ЕБИТДА</i>	10,3%	-
Показатели ОАО «ММК»		
	1 кв. 2009	4 кв. 2008
Выручка	824	1 041
ЕБИТДА*	160	(429)
<i>Маржа ЕБИТДА</i>	19,4%	-



* ЕБИТДА = Операционная прибыль + Амортизация и обесценение активов + Убыток от выбытия основных средств +/- Операции с зависимыми компаниями



Структура выручки Группы ММК

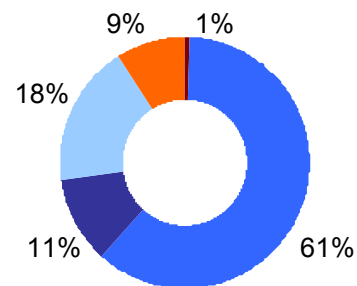
Выручка по видам продукции в млн долл. США

	1 кв.09	4 кв.08
Заготовка и слябы	6	142
Плоский прокат	590	622
Сортовой прокат	105	95
Продукция глубокой переработки	178	349
Прочая продукция и услуги	86	160
Итого выручка	965	1 368



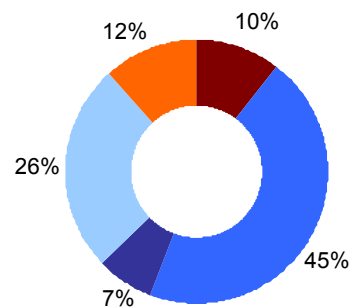
Выручка по видам продукции в %

1 кв.2009 г.



- Заготовка и слябы
- Плоский прокат
- Сортовой прокат
- Продукция глубокой переработки
- Прочая продукция и услуги

4 кв. 2008 г.





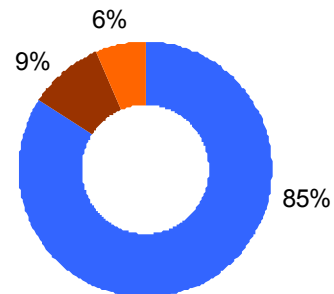
Структура операционных расходов группы компаний ММК

Операционные расходы Группы ММК в млн долл.США

	1кв.09	4кв.08	Изменение, %
Себестоимость реализации	853	1 630	-48%
Коммерческие расходы	94	119	-21%
Общие и административные расходы	64	112	-43%
Прочие операционные доходы и расходы	-1	166	
Итого операционные расходы	1 010	2 027	-50%

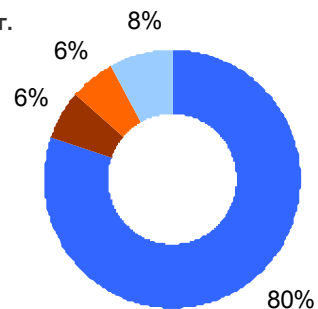
Операционные расходы Группы ММК в %

1 кв.2009 г.



- Себестоимость реализации
- Коммерческие расходы
- Административные расходы
- Прочие операционные расходы и доходы

4 кв.2008 г.





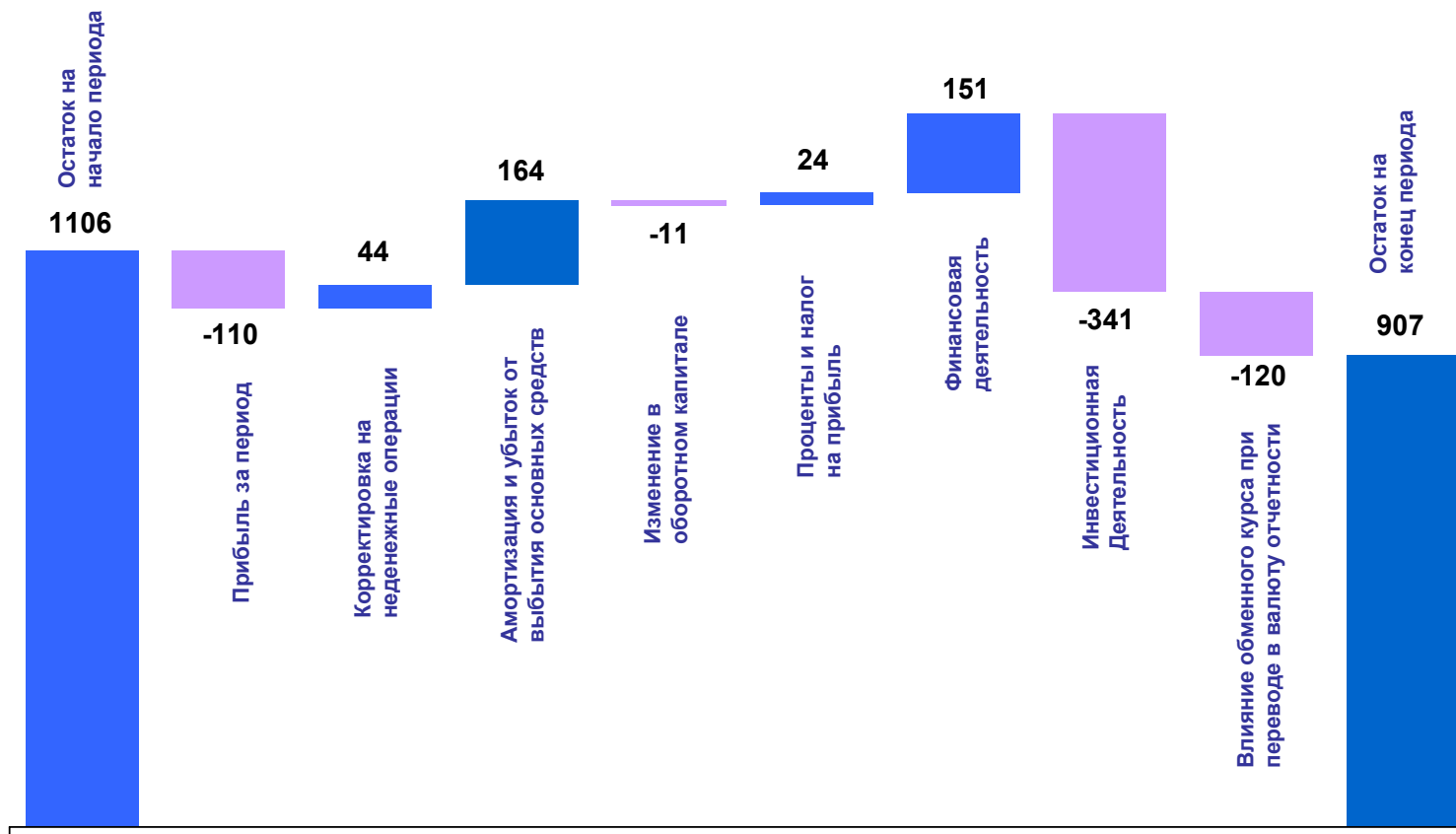
Баланс Группы ММК, млн. долл. США

	31.03.2009	31.12.2008	Изменение	%
Внеоборотные активы, в том числе	9 424	10 569	-1 145	-10,8%
<i>Основные средства</i>	8 656	9 751	-1 095	-11,2%
<i>Прочие внеоборотные активы</i>	768	818	-50	-6,1%
Оборотные активы, в том числе	2 755	3 628	-873	-24,1%
<i>Запасы</i>	699	996	-297	-29,8%
<i>Торговая и прочая дебиторская задолженность</i>	855	991	-136	-13,7%
<i>Банковские депозиты</i>	12	17	-5	-29,4%
<i>Финансовые вложения</i>	101	121	-20	-16,5%
<i>Денежные средства и их эквиваленты</i>	907	1 106	-199	-18,0%
<i>Прочие текущие активы</i>	181	397	-216	-54,4%
Итого активы	12 179	14 197	-2 018	-14,2%
Собственный капитал	8 308	9 663	-1 355	-14,0%
Доля меньшинства	161	189	-28	-14,8%
Долгосрочные обязательства, в том числе	1 679	1 705	-26	-1,5%
<i>Долгосрочные кредиты, займы и задолженность по лизингу</i>	568	431	137	31,8%
<i>Прочие долгосрочные обязательства</i>	1 111	1 274	-163	-12,8%
Текущие обязательства, в том числе	2 031	2 640	-609	-23,1%
<i>Кредиторская задолженность</i>	887	1 321	-434	-32,8%
<i>Краткосрочные кредиты и займы</i>	1 126	1 295	-169	-13,1%
<i>Прочие текущие обязательства</i>	18	24	-6	-25,0%
Полные обязательства	3 710	4 345	-635	-14,6%
Итого пассивы	12 179	14 197	-2 018	-14,2%



Денежные потоки группы компаний ММК

Изменение остатка денежных средств за 1 кв. 2009 г., млн. долл. США





ТЫС. Т

Наименование	1 кв. 2009	4 кв. 2008	Изменение
Кокс 6% влажности	908	706	202
Чугун	1 592	1 205	386
Сталь (выплавка)	2 070	1 648	422
<i>В т.ч. ЭСПЦ</i>	448	393	56
<i>ККЦ</i>	1 622	1 255	366





ТЫС. Т

Наименование	1 кв. 2009	4 кв. 2008	Изменение
Заготовка и слябы	0	104	-104
Сортовой прокат	256	187	68
Листовой прокат	1 448	998	450
Изделия дальнейшего передела	213	252	-39
Товарная металлопродукция	1 917	1 542	375

