



Magnitogorsk Steel (MMK)

**Презентация финансовой отчетности по МСФО
за 2-й кв. и 6 мес. 2012 г.**



Финансовые результаты за 2 кв. 2012 г.

- Выручка USD 2 516 млн – рост 4% к 1 кв. 2012 г.
- Операционная прибыль USD 95 млн – рост почти в 3 раза к 1 кв. 2012 г.
- EBITDA USD 369 млн – рост 26% к уровню 1 кв. 2012 г.
- Маржа EBITDA – 14,7% - рост на 2,6 п.п. по сравнению с 1 кв. 2012 г.

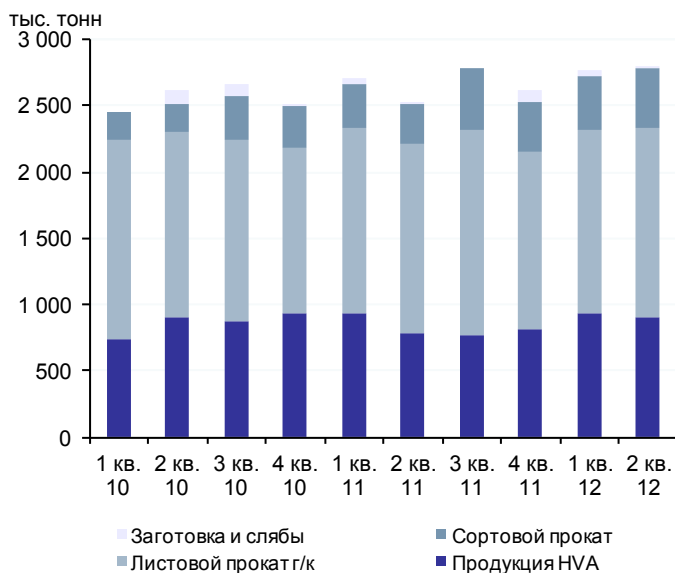
Основные производственные результаты за 2 кв. 2012 г.

- Производство товарной металлопродукции Группы ММК – 3 062 тыс. тонн, рост 1,4% к 1 кв. 2012 г.
- Продукция с высокой добавленной стоимостью (HVA) – 1 209 тыс. тонн, рост 1% к 1 кв. 2012 г.
- Доля продукции HVA Группы ММК за 2 кв. 2012 г. – 39%
- Доля выручки от продаж металлопродукции на внутренний рынок за 2 кв. 2012 г. – 83%



- Производство товарной металлопродукции Группы ММК за 6 мес. 2012 г. составило 6,1 млн тонн, что выше показателя аналогичного периода 2011 г. на 14%
- Объем производства продукции с высокой добавленной стоимостью Группы ММК за 6 мес. 2012 г. составил 2 392 тыс. тонн, что на 17% выше уровня 6 мес. 2011 г.
- Производство концентрата коксующихся углей на ОАО «Белон» за 6 мес. 2012 г. составило 1 537 тыс. тонн, рост 3% к уровню 6 мес. 2011 г.

Структура отгрузки товарной продукции ОАО «ММК»



Основные производственные показатели

	2 кв. 12	1 кв. 12	%	1 пол. 12	1 пол. 11	%
Чугун	2 557	2 479	3%	5 037	4 780	5%
Сталь (выплавка), в т.ч.	3 294	3 417	-4%	6 711	5 905	14%
ОАО "ММК"	3 012	3 117	-3%	6 129	5 884	4%
ММК Metalurji	282	300	-6%	582	21	x28
Товарная металлопродукция ОАО "ММК" в т.ч.	2 776	2 766	0,4%	5 542	5 234	6%
Заготовка и слябы	0,7	45	-98%	46	55	-16%
Сортовой прокат	451	401	12%	852	648	31%
Листовой прокат г/к	1 416	1 380	3%	2 797	2 818	-1%
Производство НВА	908	939	-3%	1 847	1 713	8%
Толстый лист (стан 5000)	195	248	-21%	444	550	-19%
Листовой прокат х/к	304	316	-4%	621	481	29%
Производство глубокой переработки*	409	374	9%	783	682	15%
Товарная продукция ММК-Метиз	142	110	29%	251	237	6%
Товарная продукция ММК Metalurji	284	253	12%	538	112	x4,8
Концентрат кокс. углей ОАО "Белон"	761	776	-2%	1 537	1 486	3%

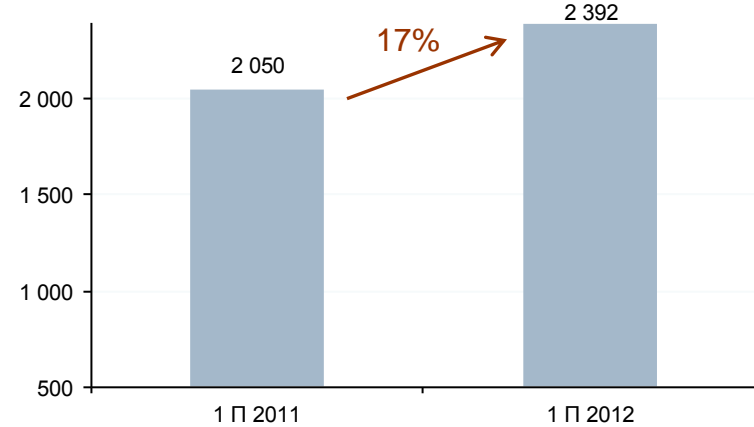
* - оцинкованный прокат, прокат с полимерным покрытием, гнутый профиль, лента, жесьь белая и т.п.



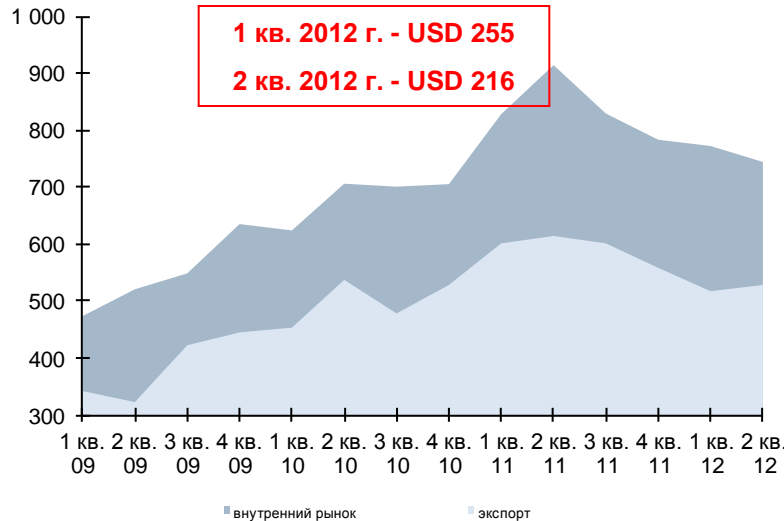
Ориентация на внутренний рынок с ценовой премией

- Сохраняя присутствие на ключевых экспортных рынках, ММК удовлетворяет растущий спрос конечных потребителей на внутреннем рынке
- Доля внутреннего рынка в структуре отгрузки товарной продукции за 2 кв. 2012 г. составила 78%, в денежном выражении – 83%
- Продукция НВА предназначена, в основном, для удовлетворения внутреннего спроса
- За счет преобладания в структуре внутренних продаж продукции НВА средняя цена за тонну металлопродукции на внутреннем рынке исторически имеет премию относительно средней экспортной цены. Так, за 2 кв. 2012 г. средняя цена внутреннего рынка составила USD 744, средняя экспортная цена – USD 528

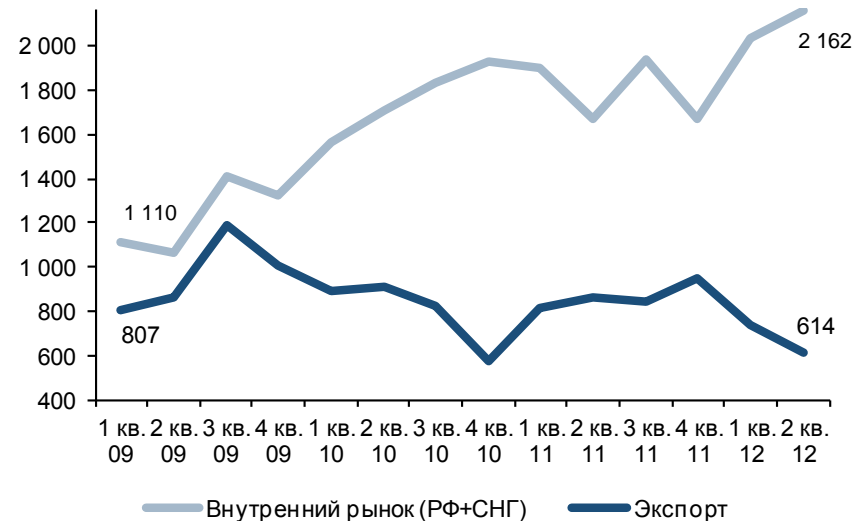
Рост производства продукции НВА Группы ММК, тыс. тонн



Премия цены внутреннего рынка, USD



Динамика продаж ОАО «ММК» по рынкам, тыс. тонн



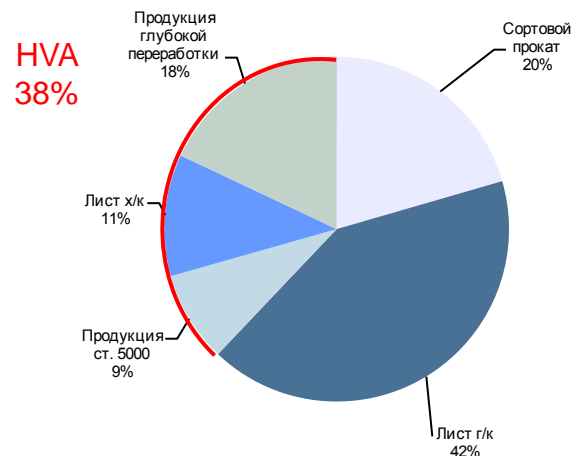
Структура продаж ОАО «ММК» на внутреннем рынке



- Поставки на внутренний рынок во 2 кв. 2012 г. составили 2 162 тыс. тонн (78% от общей отгрузки).
- Отгрузки в самые металлоемкие регионы Урала и Поволжья составили 64% от общего объема внутренних продаж
- Самыми крупными клиентами ММК остаются предприятия трубной отрасли, машиностроения, строительной отрасли и автопрома
- Во 2 кв. 2012 г. в структуре внутренних продаж продукция HVA занимала 38%

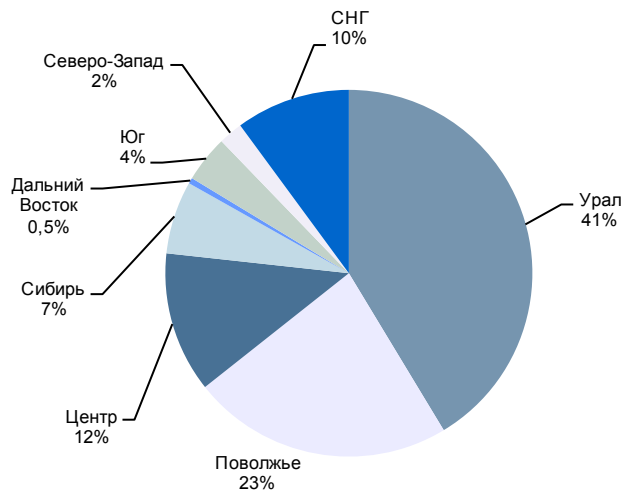
Отгрузка товарной продукции на внутренний рынок

2 кв. 2012



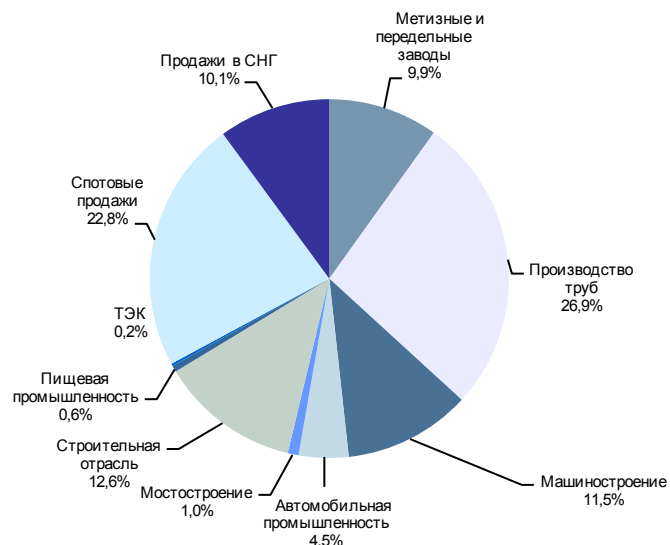
Продажи на внутренний рынок по регионам

2 кв. 2012



Продажи на внутренний рынок по отраслям

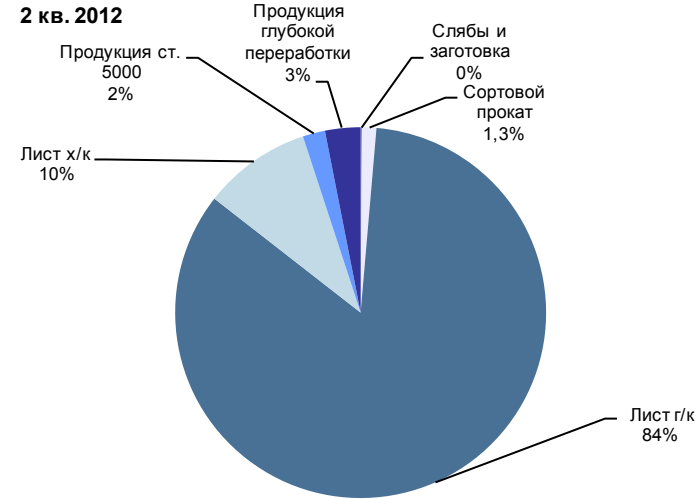
2 кв. 2012





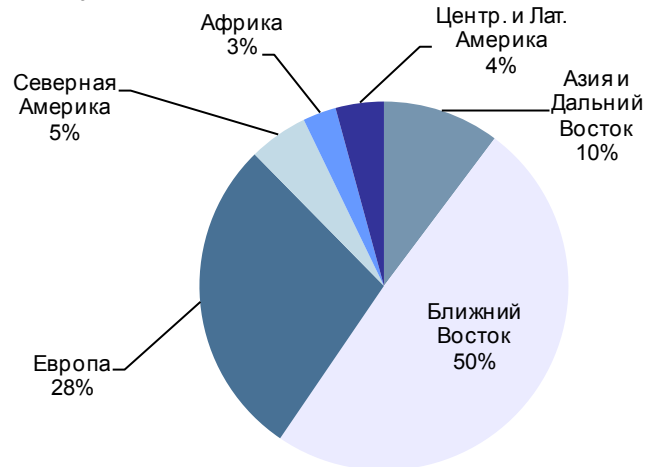
- Отгрузки на экспорт во 2 кв. 2012 г. составили 614 тыс. тонн (22% от общей отгрузки).
- Доля экспорта в выручке за 2 кв. 2012 г. составила 17%
- Крупнейшими экспортными рынками сбыта ММК остались Ближний Восток и Европа
- В структуре экспорта продолжает превалировать ГК прокат – 84% (2 кв. 2012 г.)

Динамика структуры отгрузки на экспорт

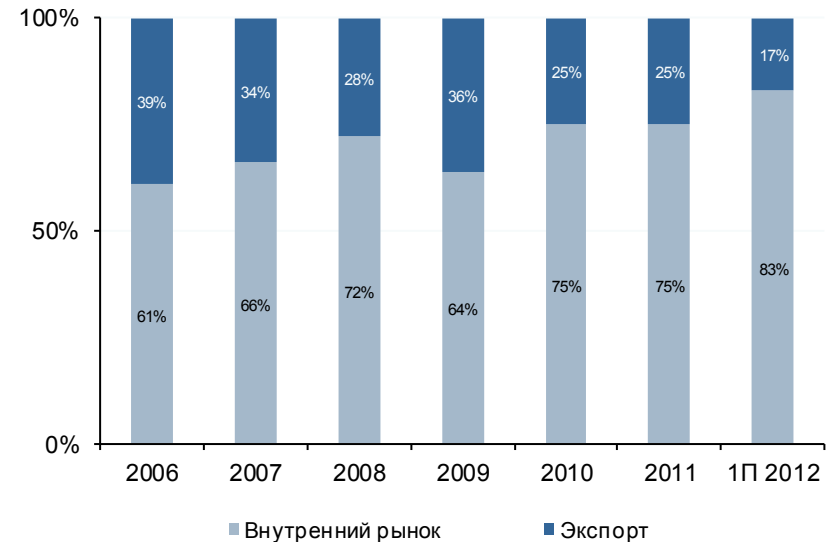


Структура экспортных продаж по регионам

2 кв. 2012



Доля выручки от экспортных поставок

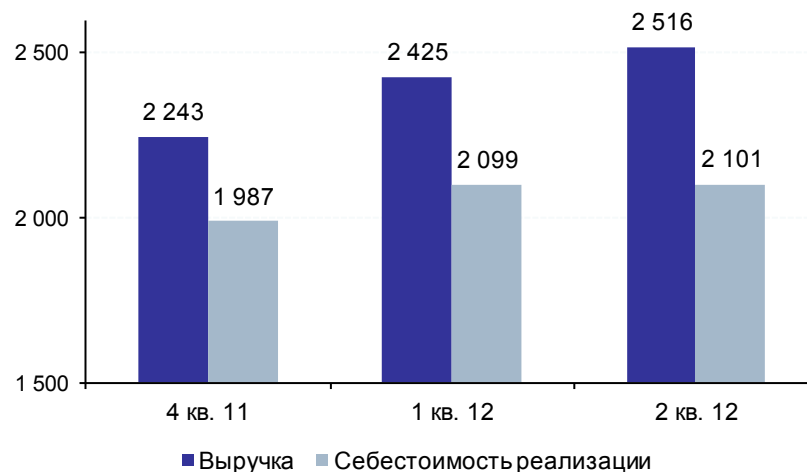


Основные финансовые показатели Группы ММК за 2 кв. 2012 г.



- Выручка за 2 кв. 2012 г. выросла на 4% по сравнению с 1 кв. 2012 г. и составила USD 2 516 млн
- При этом себестоимость товарной продукции за 2 кв. 2012 г. осталась на уровне 1 кв. 2012 г. и составила USD 2 101 млн
- Показатель EBITDA Группы ММК за 2 кв. 2012 г. составил USD 369 млн, увеличившись на 26% по сравнению с 1 кв. 2012 г.

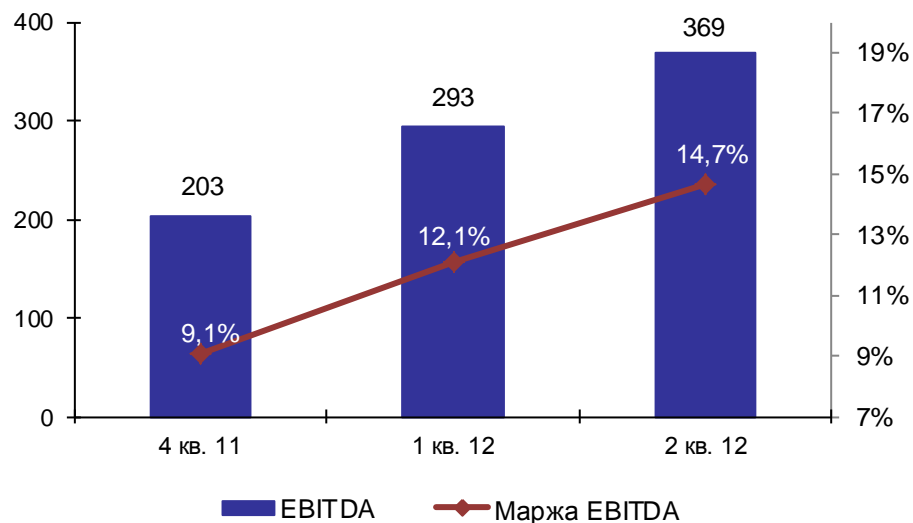
Динамика выручки и себестоимости реализации, млн USD



Основные финансовые показатели Группы ММК

	2 кв. 12	1 кв. 12	+/-	%
Выручка	2 516	2 425	91	4%
Себестоимость реализации	-2 101	-2 099	-2	0%
Операционная прибыль	95	33	62	188%
EBITDA	369	293	76	26%
<i>Маржа EBITDA</i>	<i>14,7%</i>	<i>12,1%</i>		

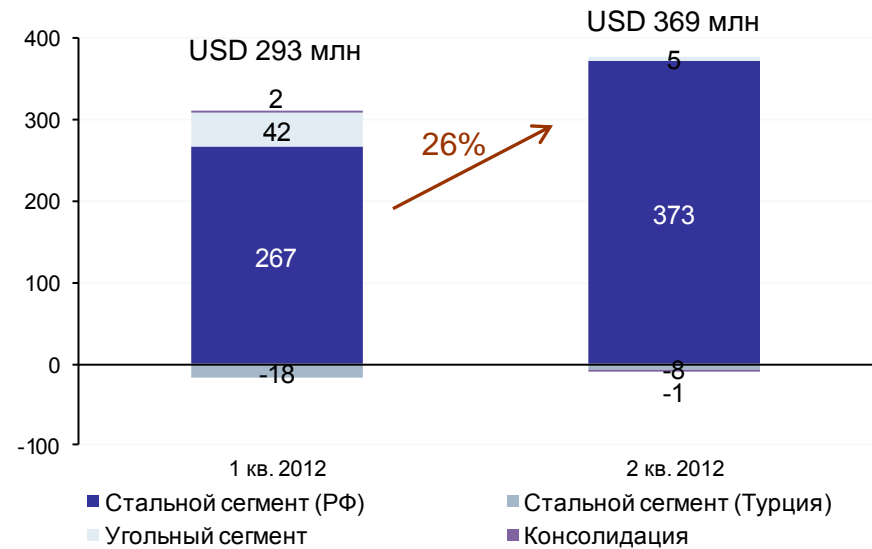
Динамика EBITDA и маржи EBITDA, млн USD



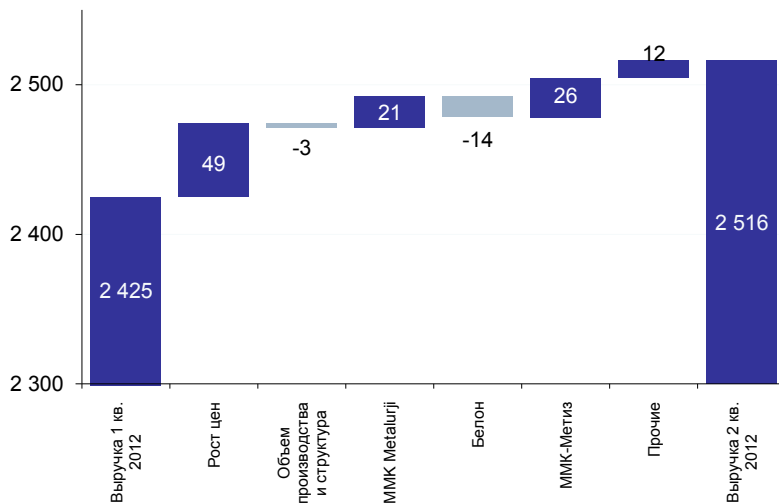
Анализ основных финансовых показателей Группы ММК

- Рост выручки во 2 кв. 2012 г. по сравнению с 1 кв. 2012 г. связан с ростом объемов реализации товарной продукции во 2 кв. 2012 г. на магнитогорской площадке, на ММК Метиз и на мощностях ММК Metalurji, а также ростом цен реализации
- Основными факторами роста EBITDA по Группе ММК являются рост показателя по Российскому стальному сегменту на 40%, и снижения убытка по Турецкому сегменту более чем в 2 раза.
- Денежная себестоимость сляба во 2 кв. 2012 г. сократилась, в основном, в связи со снижением цен на основные виды сырья.

Структура EBITDA Группы ММК, млн USD



Анализ выручки, млн USD



Динамика cash-cost сляба, USD



Структура операционных расходов и себестоимости

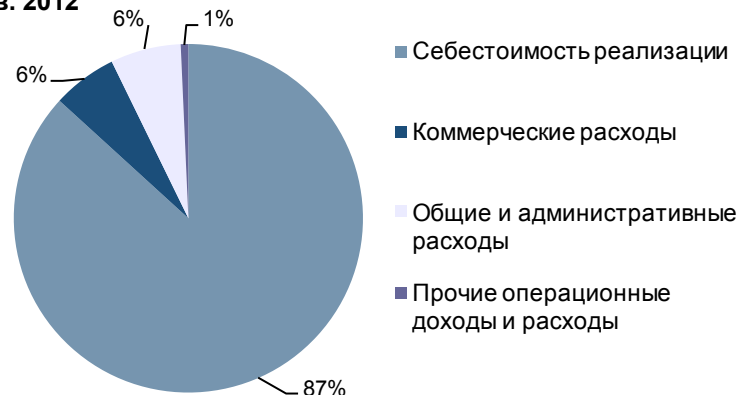


Операционные расходы Группы ММК

	2 кв. 12	1 кв. 12	+/-	%
Себестоимость реализации	2 101	2 099	2	0,1%
Коммерческие расходы	145	146	-1	-1%
Общие и административные расходы	158	136	22	16%
Прочие операционные доходы и расходы	17	11	6	55%
Итого операционные расходы	2 421	2 392	29	1%


Операционные расходы Группы ММК

2 кв. 2012



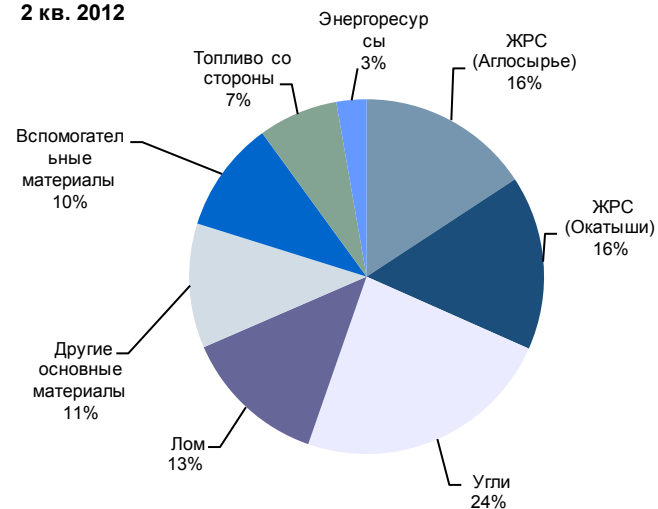
Структура себестоимости реализованной продукции группы

2 кв. 2012



Структура материальных затрат ОАО «ММК»

2 кв. 2012

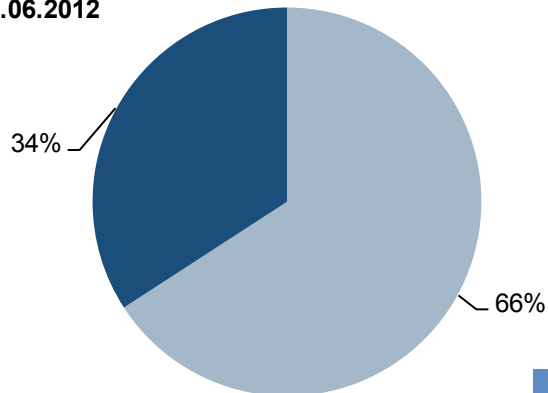


Структура долга



Структура долга по сроку погашения

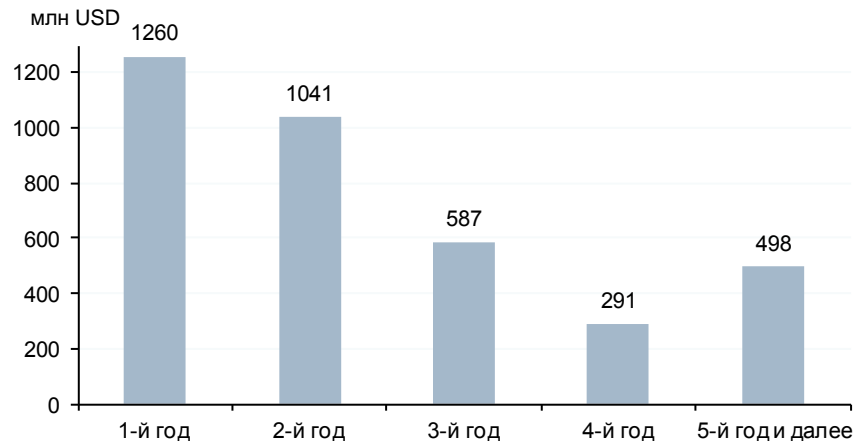
30.06.2012



3 696 млн USD*

- Долгосрочный долг
- Краткосрочный долг, а также текущая часть долгосрочного долга

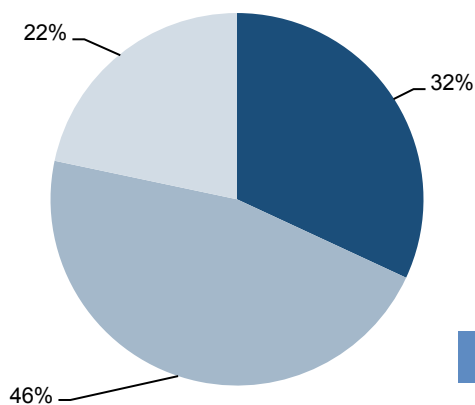
График погашения задолженности*



* без учета лизинга

Структура долга по валюте заимствования

30.06.2012

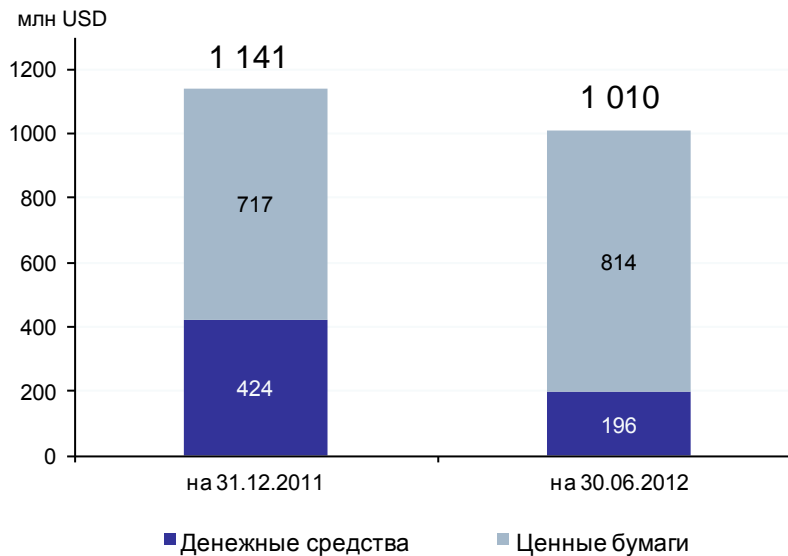


3 696 млн USD*

- RUR
- USD
- Euro

* С учетом лизинга

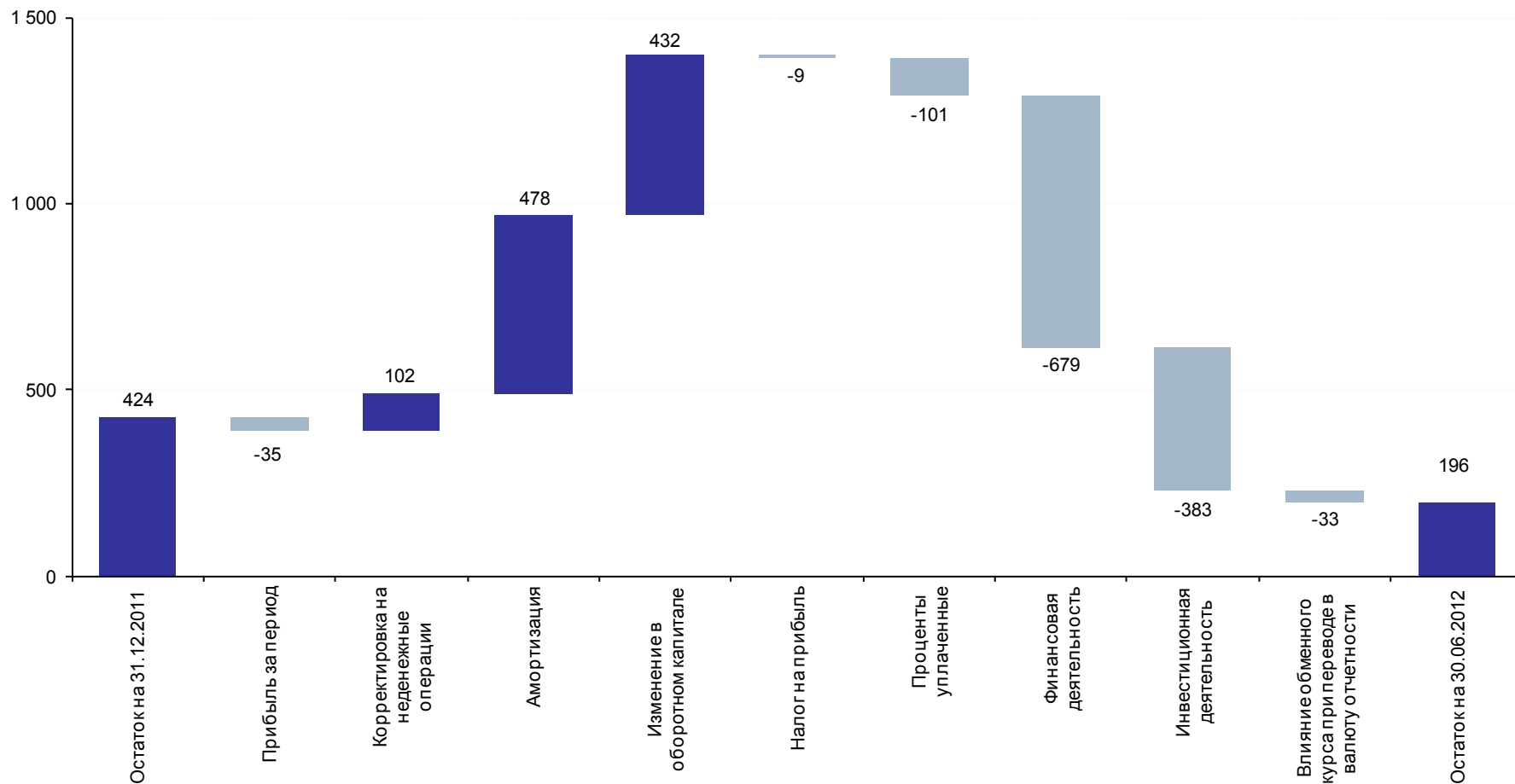
Динамика ликвидных активов Группы



Денежные потоки, млн USD



- На инвестиционную деятельность по приобретению и строительству основных средств во 2 кв. 2012 г. было направлено 135 млн долларов США.
- Основными инвестиционными проектами 2012 г. являются завершение строительства комплекса холодной прокатки стана 2000, реконструкция стана горячей прокатки 2500 и инвестиционная программа угольной компании Белон.
- Оптимизация оборотного капитала позволила высвободить 432 млн долларов США. В том числе запасы сократились на 253 млн долларов США или 14%.





- Потенциал по увеличению объемов производства
- Растущие объемы и доля продукции HVA обеспечат высокую эффективность
- Ориентация на растущие секторы экономики на внутреннем рынке – автопроизводителей, машиностроительные компании и строительную отрасль
- Стратегия импортозамещения плоского проката обеспечивает возможность роста бизнеса ММК

Ограничения по использованию информации



- ДАННЫЕ МАТЕРИАЛЫ ПРЕДОСТАВЛЯЮТСЯ ИСКЛЮЧИТЕЛЬНО В ИНФОРМАЦИОННЫХ ЦЕЛЯХ.
- ДАННЫЕ МАТЕРИАЛЫ ПРЕДНАЗНАЧЕНЫ ДЛЯ РАСПРОСТРАНЕНИЯ НА ТЕРРИТОРИИ ВЕЛИКОБРИТАНИИ ТОЛЬКО СРЕДИ ЛИЦ, ОБЛАДАЮЩИХ ПРОФЕССИОНАЛЬНЫМ ОПЫТОМ В ВОПРОСАХ, ОТНОСЯЩИХСЯ К ИНВЕСТИЦИЯМ, В ЗНАЧЕНИИ СТАТЬИ 19(5) РАСПОРЯЖЕНИЯ 2005 Г. (О ФИНАНСОВОЙ РЕКЛАМЕ), ПРИНЯТОГО НА ОСНОВАНИИ ЗАКОНА 2000 ГОДА "О ФИНАНСОВЫХ УСЛУГАХ И РЫНКАХ", ИЛИ ТЕХ ЛИЦ, СРЕДИ КОТОРЫХ ОНИ МОГУТ БЫТЬ РАСПРОСТРАНЕНЫ НА ЗАКОННОМ ОСНОВАНИИ. ОНИ ПРЕДОСТАВЛЯЮТСЯ НА КОНФИДЕНЦИАЛЬНОЙ ОСНОВЕ И ПЕРЕДАНЫ ВАМ ИСКЛЮЧИТЕЛЬНО ДЛЯ ВАШЕЙ ИНФОРМАЦИИ. ФАКТОМ ПРИЕМА ДАННЫХ МАТЕРИАЛОВ ПОЛУЧАТЕЛЬ ПОДТВЕРЖДАЕТ, ЧТО ОН (ОНА) ЯВЛЯЕТСЯ СПЕЦИАЛИСТОМ В ОБЛАСТИ ИНВЕСТИЦИЙ В СМЫСЛЕ СТАТЬИ 19(5) РАСПОРЯЖЕНИЯ 2005 Г. (О ФИНАНСОВОЙ РЕКЛАМЕ), ПРИНЯТОГО НА ОСНОВАНИИ ЗАКОНА 2000 ГОДА "О ФИНАНСОВЫХ УСЛУГАХ И РЫНКАХ", ДЕЙСТВУЮЩИМ В ЭТОМ КАЧЕСТВЕ.
- ДАННЫЕ МАТЕРИАЛЫ НЕ ЯВЛЯЮТСЯ ПРЕДЛОЖЕНИЕМ ИЛИ ЧАСТЬЮ ПРЕДЛОЖЕНИЯ, ПРИГЛАШЕНИЕМ ПРОДАТЬ ИЛИ ВЫПУСТИТЬ, ЛИБО ПОДПИСАТЬСЯ ИЛИ ИНЫМ ОБРАЗОМ ПРИОБРЕСТИ КАКИЕ-ЛИБО АКЦИИ КОМПАНИИ ИЛИ КАКИЕ-ЛИБО ИНЫЕ ЦЕННЫЕ БУМАГИ; ОНИ И ЛЮБЫЕ ИХ ЧАСТИ, ЛИБО ФАКТ ИХ РАСПРОСТРАНЕНИЯ ИЛИ ПЕРЕДАЧИ, ТАКЖЕ, НЕ ЯВЛЯЮТСЯ ОСНОВАНИЕМ ВОЗНИКНОВЕНИЯ КАКОГО-ЛИБО ДОГОВОРА ИЛИ ОБЯЗАТЕЛЬСТВА ЛИБО ПРИНЯТИЯ РЕШЕНИЯ О СОВЕРШЕНИИ ИНВЕСТИЦИИ.
- ИНФОРМАЦИЯ, ВКЛЮЧЕННАЯ В ДАННУЮ ПРЕЗЕНТАЦИЮ, ПОДЛЕЖИТ ОБНОВЛЕНИЮ, ДОПОЛНЕНИЮ, ПЕРЕСМОТРУ И ИЗМЕНЕНИЮ И МОЖЕТ СУЩЕСТВЕННО ИЗМЕНИТЬСЯ. НИКАКОЕ ЛИЦО НЕ НЕСЕТ ОБЯЗАННОСТИ ОБНОВЛЯТЬ ИЛИ ПОДДЕРЖИВАТЬ АКТУАЛЬНОСТЬ ИНФОРМАЦИИ, СОДЕРЖАЩЕЙСЯ В НАСТОЯЩЕЙ ПРЕЗЕНТАЦИИ, И ДАННЫЕ МАТЕРИАЛЫ И ВЫРАЖЕННЫЕ В НИХ МНЕНИЯ МОГУТ БЫТЬ ИЗМЕНЕНЫ БЕЗ УВЕДОМЛЕНИЯ ОБ ЭТОМ.
- ДАННЫЕ МАТЕРИАЛЫ НЕ ЯВЛЯЮТСЯ ПРЕДЛОЖЕНИЕМ ЦЕННЫХ БУМАГ ДЛЯ ПРОДАЖИ В РОССИИ, СОЕДИНЕННЫХ ШТАТАХ АМЕРИКИ ИЛИ В ЛЮБОЙ ИНОЙ ЮРИСДИКЦИИ. ЦЕННЫЕ БУМАГИ КОМПАНИИ НЕ ПОДЛЕЖАТ РЕГИСТРАЦИИ В СООТВЕТСТВИИ С ЗАКОНОМ США ОТ 1933 ГОДА «О ЦЕННЫХ БУМАГАХ» С ПОСЛЕДУЮЩИМИ ИЗМЕНЕНИЯМИ И ДОПОЛНЕНИЯМИ И НЕ МОГУТ БЫТЬ ПРЕДЛОЖЕНЫ К ПРИОБРЕТЕНИЮ ИЛИ ПРОДАНЫ В СОЕДИНЕННЫХ ШТАТАХ АМЕРИКИ В ОТСУТСТВИЕ ТАКОЙ РЕГИСТРАЦИИ ИЛИ ОСВОБОЖДЕНИЯ ОТ РЕГИСТРАЦИИ. ПУБЛИЧНОЕ ПРЕДЛОЖЕНИЕ ЦЕННЫХ БУМАГ КОМПАНИИ НЕ БУДЕТ ПРОИЗВОДИТЬСЯ В СОЕДИНЕННЫХ ШТАТАХ АМЕРИКИ. НИКАКИЕ ЦЕННЫЕ БУМАГИ КОМПАНИИ НЕ БУДУТ ЗАРЕГИСТРИРОВАНЫ В СООТВЕТСТВИИ С ПРИМЕНИМЫМ ЗАКОНОДАТЕЛЬСТВОМ О ЦЕННЫХ БУМАГАХ ЛЮБОГО ШТАТА ИЛИ ТЕРРИТОРИАЛЬНОЙ ЕДИНИЦЫ КАНАДЫ ИЛИ ЯПОНИИ. ДАННАЯ ПРЕЗЕНТАЦИЯ НЕ ПОДЛЕЖИТ ОТПРАВЛЕНИЮ, ПЕРЕДАЧЕ ИЛИ ИНОМУ РАСПРОСТРАНЕНИЮ НА ТЕРРИТОРИИ СОЕДИНЕННЫХ ШТАТОВ АМЕРИКИ, КАНАДЫ, АВСТРАЛИИ ИЛИ ЯПОНИИ, ЛИБО НА ТЕРРИТОРИЮ ИЛИ ИЗ (С) ТЕРРИТОРИИ УКАЗАННЫХ ГОСУДАРСТВ ЛИБО КАКОМУ-ЛИБО АНАЛИТИКУ В ОБЛАСТИ ЦЕННЫХ БУМАГ ИЛИ ИНОМУ ЛИЦУ В ЛЮБОЙ ИЗ УКАЗАННЫХ ЮРИСДИКЦИЙ. ВЫ СОГЛАСНЫ ВОЗДЕРЖАТЬСЯ ОТ РАСПРОСТРАНЕНИЯ ЛЮБОГО ОТЧЕТА ПО ИТОГАМ ИССЛЕДОВАНИЯ ИЛИ АНАЛОГИЧНЫХ ДОКУМЕНТОВ НА ТЕРРИТОРИИ СОЕДИНЕННЫХ ШТАТОВ АМЕРИКИ, КАНАДЫ, АВСТРАЛИИ ИЛИ ЯПОНИИ, КРОМЕ КАК В СООТВЕТСТВИИ С ФЕДЕРАЛЬНЫМИ ЗАКОНАМИ СОЕДИНЕННЫХ ШТАТОВ АМЕРИКИ О ЦЕННЫХ БУМАГАХ, ВКЛЮЧАЯ ЗАКОН О ЦЕННЫХ БУМАГАХ, А ТАКЖЕ ПРИМЕНИМЫМИ ЗАКОНАМИ КАНАДЫ, АВСТРАЛИИ ИЛИ ЯПОНИИ, СООТВЕТСТВЕННО.
- ДАННАЯ ПРЕЗЕНТАЦИЯ ВКЛЮЧАЕТ В СЕБЯ УТВЕРЖДЕНИЯ В ОТНОШЕНИИ БУДУЩЕГО, КОТОРЫЕ ОТРАЖАЮТ НАМЕРЕНИЯ, МНЕНИЯ И ТЕКУЩИЕ ОЖИДАНИЯ КОМПАНИИ. К УТВЕРЖДЕНИЯМ В ОТНОШЕНИИ БУДУЩЕГО ОТНОСИТСЯ ВСЁ, ЧТО НЕ ЯВЛЯЕТСЯ СВЕРШИВШИМСЯ ФАКТОМ. КОМПАНИЯ СТРЕМИЛАСЬ ВЫДЕЛИТЬ ТАКИЕ УТВЕРЖДЕНИЯ В ОТНОШЕНИИ БУДУЩЕГО ПОСРЕДСТВОМ ИСПОЛЬЗОВАНИЯ СЛОВ «МОЖЕТ», «БУДЕТ», «ДОЛЖЕН», «ОЖИДАТЬ», «НАМЕРЕВАТЬСЯ», «ОЦЕНИВАТЬ», «ПРЕДПОЛАГАТЬ», «ПЛАНИРОВАТЬ», «ИМЕТЬ МНЕНИЕ», «ПЫТАТЬСЯ», «ПРОГНОЗИРОВАТЬ», «ПРОДОЛЖАТЬ» И ПОДОБНЫХ ВЫРАЖЕНИЙ ИЛИ ИХ ОТРИЦАТЕЛЬНЫХ ФОРМ. ТАКИЕ УТВЕРЖДЕНИЯ СДЕЛАНЫ НА ОСНОВЕ ПРЕДПОЛОЖЕНИЙ И ОЦЕНОК, КОТОРЫЕ МОГУТ ОКАЗАТЬСЯ ОШИБОЧНЫМИ, ХОТЯ КОМПАНИЯ СЧИТАЕТ ИХ РАЗУМНЫМИ В НАСТОЯЩЕЕ ВРЕМЯ.
- ДАННЫЕ УТВЕРЖДЕНИЯ В ОТНОШЕНИИ БУДУЩЕГО СВЯЗАНЫ С РИСКАМИ, НЕОПРЕДЕЛЕННОСТЯМИ И ПРЕДПОЛОЖЕНИЯМИ, А ТАКЖЕ ИНЫМИ ФАКТОРАМИ, КОТОРЫЕ МОГУТ ПРИВЕСТИ К ТОМУ, ЧТО ФАКТИЧЕСКИЕ РЕЗУЛЬТАТЫ ДЕЯТЕЛЬНОСТИ КОМПАНИИ, РАВНО КАК И РЫНКОВ, НА КОТОРЫХ ОНА РАБОТАЕТ ИЛИ НАМЕРЕВАЕТСЯ РАБОТАТЬ, ИХ ФИНАНСОВОЕ ПОЛОЖЕНИЕ, ЛИКВИДНОСТЬ, ХАРАКТЕРИСТИКИ, ПЕРСПЕКТИВЫ И ВОЗМОЖНОСТИ БУДУТ СУЩЕСТВЕННО ОТЛИЧАТЬСЯ ОТ ТЕХ, КОТОРЫЕ ВЫРАЖАЮТСЯ ПРИ ПОМОЩИ ТАКИХ УТВЕРЖДЕНИЙ В ОТНОШЕНИИ БУДУЩЕГО. ВАЖНЫЕ ФАКТОРЫ, КОТОРЫЕ МОГУТ ПРИВЕСТИ К ТАКИМ ОТЛИЧИЯМ ВКЛЮЧАЮТ В СЕБЯ, В ТОМ ЧИСЛЕ, ИЗМЕНЯЮЩИЕСЯ УСЛОВИЯ ВЕДЕНИЯ БИЗНЕСА И ДРУГИЕ РЫНОЧНЫЕ УСЛОВИЯ, ОБЩИЕ ЭКОНОМИЧЕСКИЕ УСЛОВИЯ В РОССИИ, ЕВРОПЕЙСКОМ СОЮЗЕ, СОЕДИНЕННЫХ ШТАТАХ АМЕРИКИ ИЛИ ГДЕ-ЛИБО ЕЩЕ, А ТАКЖЕ СПОСОБНОСТЬ КОМПАНИИ СООТВЕТСТВОВАТЬ ТЕНДЕНЦИЯМ ЕЕ ОТРАСЛИ. СУЩЕСТВЕННОЕ ОТЛИЧИЕ ДЕЙСТВИТЕЛЬНЫХ РЕЗУЛЬТАТОВ, ХАРАКТЕРИСТИК ИЛИ ДОСТИЖЕНИЙ МОЖЕТ БЫТЬ ВЫЗВАНО ДОПОЛНИТЕЛЬНЫМИ ФАКТОРАМИ. КОМПАНИЯ, РАВНО КАК И ВСЕ ЕЕ ДИРЕКТОРЫ, ДОЛЖНОСТНЫЕ ЛИЦА, РАБОТНИКИ И КОНСУЛЬТАНТЫ, НАСТОЯЩИМ ПРЯМО ЗАЯВЛЯЮТ, ЧТО ОНИ НЕ НЕСУТ НИКАКОЙ ОБЯЗАННОСТИ ВЫПУСКАТЬ КАКОЕ-ЛИБО ОБНОВЛЕНИЕ ИЛИ ПЕРЕСМАТРИВАТЬ КАКИЕ-ЛИБО УТВЕРЖДЕНИЯ В ОТНОШЕНИИ БУДУЩЕГО, СОДЕРЖАЩИЕСЯ В ДАННОЙ ПРЕЗЕНТАЦИИ, И РАСКРЫВАТЬ КАКИЕ-ЛИБО ИЗМЕНЕНИЯ В ПРОГНОЗАХ КОМПАНИИ ИЛИ СОБЫТИЯХ, УСЛОВИЯХ И ОБСТОЯТЕЛЬСТВАХ, НА КОТОРЫХ ОСНОВЫВАЮТСЯ ТАКИЕ УТВЕРЖДЕНИЯ В ОТНОШЕНИИ БУДУЩЕГО, КРОМЕ КАК В СЛУЧАЯХ, ПРЕДУСМОТРЕННЫХ ПРИМЕНИМЫМ ЗАКОНОДАТЕЛЬСТВОМ.
- ПОЛУЧЕНИЕ ЛЮБОЙ КОПИИ НАСТОЯЩИХ МАТЕРИАЛОВ СВИДЕТЕЛЬСТВУЕТ О ПРИНЯТИИ УКАЗАННЫХ ВЫШЕ ОГРАНИЧЕНИЙ.