



**МАГНИТОГОРСКИЙ
МЕТАЛЛУРГИЧЕСКИЙ
КОМБИНАТ**

ОТКРЫТОЕ АКЦИОНЕРНОЕ ОБЩЕСТВО

Презентация финансовой отчетности Группы компаний ММК за 4-й кв. 2008 г. и 2008 г., подготовленной по МСФО



Презентация содержит выборочные данные финансовой отчетности Группы компаний ММК.
Более полная информация приведена в финансовой отчетности Группы компаний ММК за 2008 год, подготовленной по МСФО.



Отчет о прибылях и убытках Группы ММК

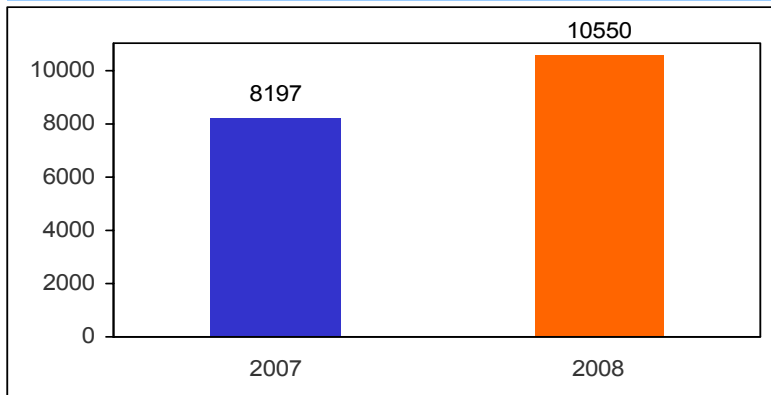
	2008	2007	Изменение
Выручка	10 550	8 197	2 353
Операционная прибыль	1 174	1 453	-279
<i>Маржа по выручке</i>	11,1%	17,7%	
Прибыль до налогообложения	1 106	1 626	-520
<i>Маржа по выручке</i>	10,5%	19,8%	
Прибыль за период	1 081	1 306	-225
<i>Маржа по выручке</i>	10,2%	15,9%	
Прибыль до вычета процентов, налогов, амортизации и обесценения основных средств, EBITDA*	2 204	2 407	-203
<i>Маржа EBITDA</i>	20,9%	29,4%	

* EBITDA = Операционная прибыль + Амортизация и обесценение активов + Убыток от выбытия основных средств +/- Операции с зависимыми компаниями

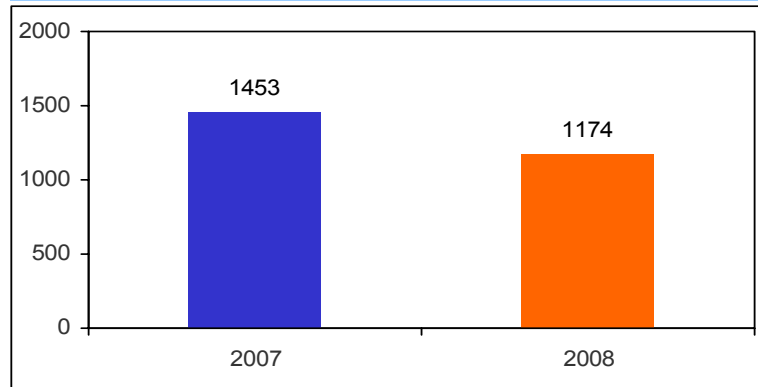


Основные показатели Группы ММК

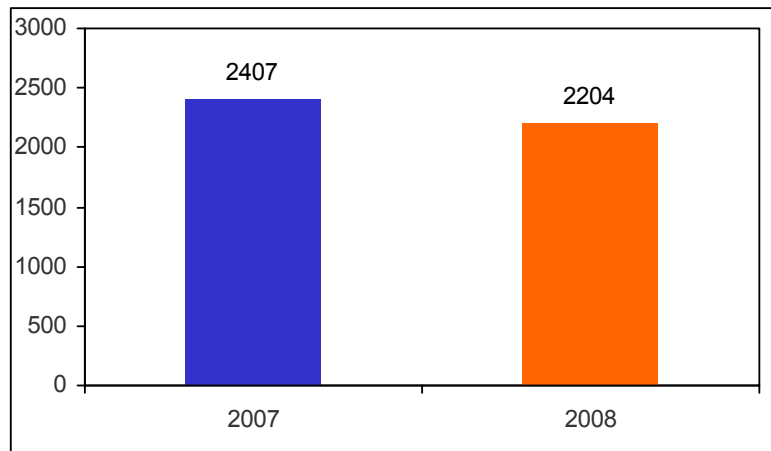
Выручка от реализации, млн. долл. США



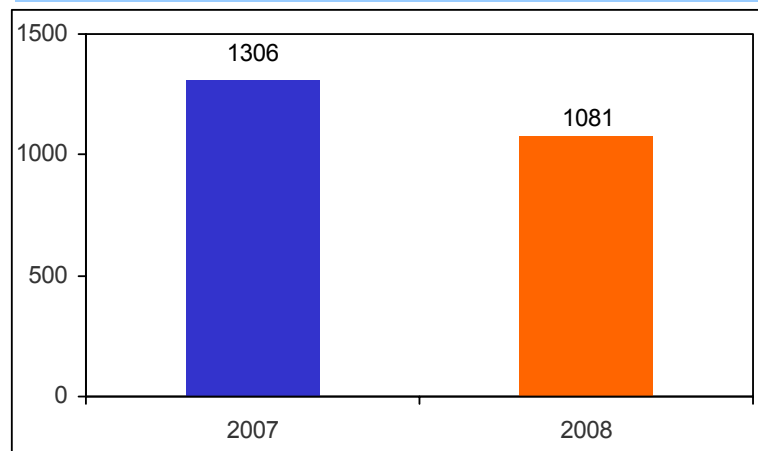
Операционная прибыль, млн. долл. США



ЕБИТДА, млн. долл. США



Прибыль за период, млн. долл. США





Основные финансовые показатели Группы ММК

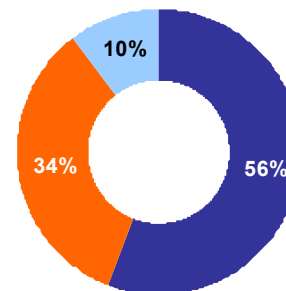
Продажи Группы ММК

	2008	2007	Изменение	%
Выручка ОАО «ММК»	5 896	4 677	1 219	26,1%
Выручка металлотрейдеров, входящих в Группу	3 572	2 711	861	31,8%
Выручка прочих компаний Группы	1 082	809	273	33,7%
Итого выручка	10 550	8 197	2 353	28,7%



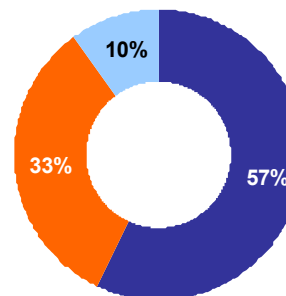
Продажи Группы ММК в долл. США

2008 г.



■ ОАО "ММК"
■ Металлотрейдеры*
■ Прочие компании

2007 г.



* MMK Steel Trade AG
ММК «Trading AG»
УралСибТрейд
МАГМА Трейд



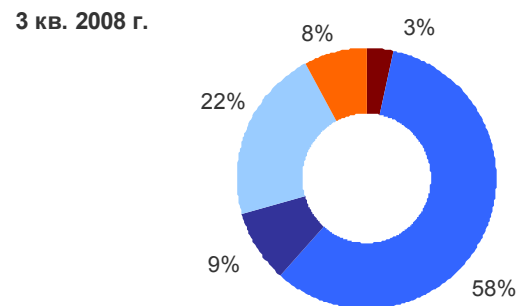
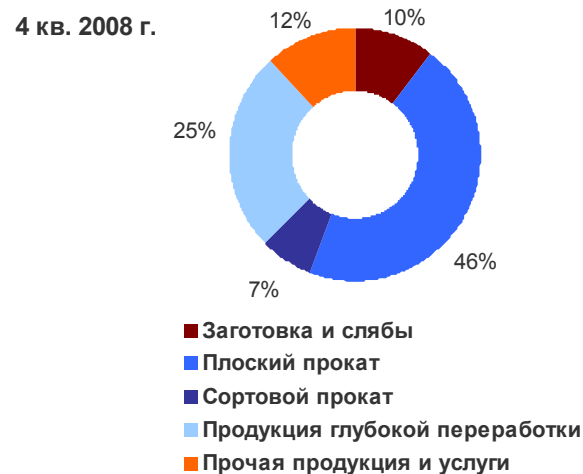
Основные финансовые показатели Группы ММК (продолжение)

Выручка по видам продукции

	2008 год			
	1 кв.	2 кв.	3 кв.	4 кв.
Заготовка и слябы	185	278	121	142
Плоский прокат	1 135	2 037	2 053	622
Сортовой прокат	252	284	313	95
Продукция глубокой переработки	430	610	769	349
Прочая продукция и услуги	167	275	272	161
Итого выручка	2 169	3 484	3 529	1 368



Выручка по видам продукции в долл. США





Основные финансовые показатели Группы ММК (продолжение)

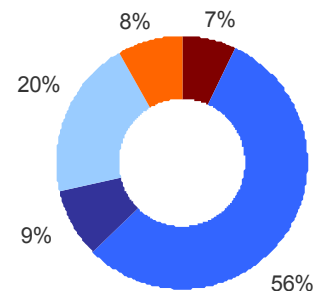
Выручка по видам продукции

	2008	2007	Изменение	%
Заготовка и слябы	726	472	254	53,8%
Плоский прокат	5847	4 555	1292	28,4%
Сортовой прокат	944	833	111	13,3%
Продукция глубокой переработки	2158	1 741	417	24,0%
Прочая продукция и услуги	875	596	279	46,8%
Итого выручка	10 550	8 197	2 353	28,7%



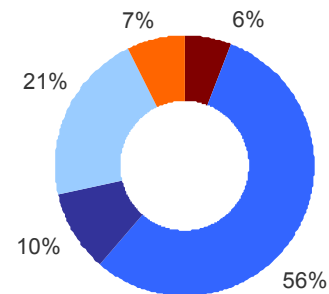
Выручка по видам продукции в долл. США

2008 г.



- Заготовка и слябы
- Плоский прокат
- Сортовой прокат
- Продукция глубокой переработки
- Прочая продукция и услуги

2007 г.





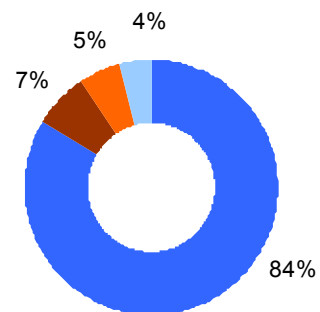
Структура операционных расходов группы компаний ММК

Операционные расходы Группы ММК

	2008	2007	Изменение
Себестоимость реализации	7 835	5 710	2 125
Коммерческие расходы	650	551	99
Общие и административные расходы	513	452	61
Прочие операционные доходы и расходы	378	31	347
Итого операционные расходы	9 376	6 744	2 632

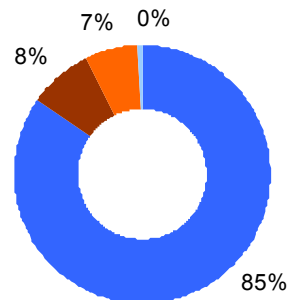
Операционные расходы Группы ММК в долл. США

2008 г.



- Себестоимость реализации (за вычетом износа и амортизации)
- Коммерческие расходы
- Общие и административные расходы
- Прочие операционные расходы и доходы

2007 г.





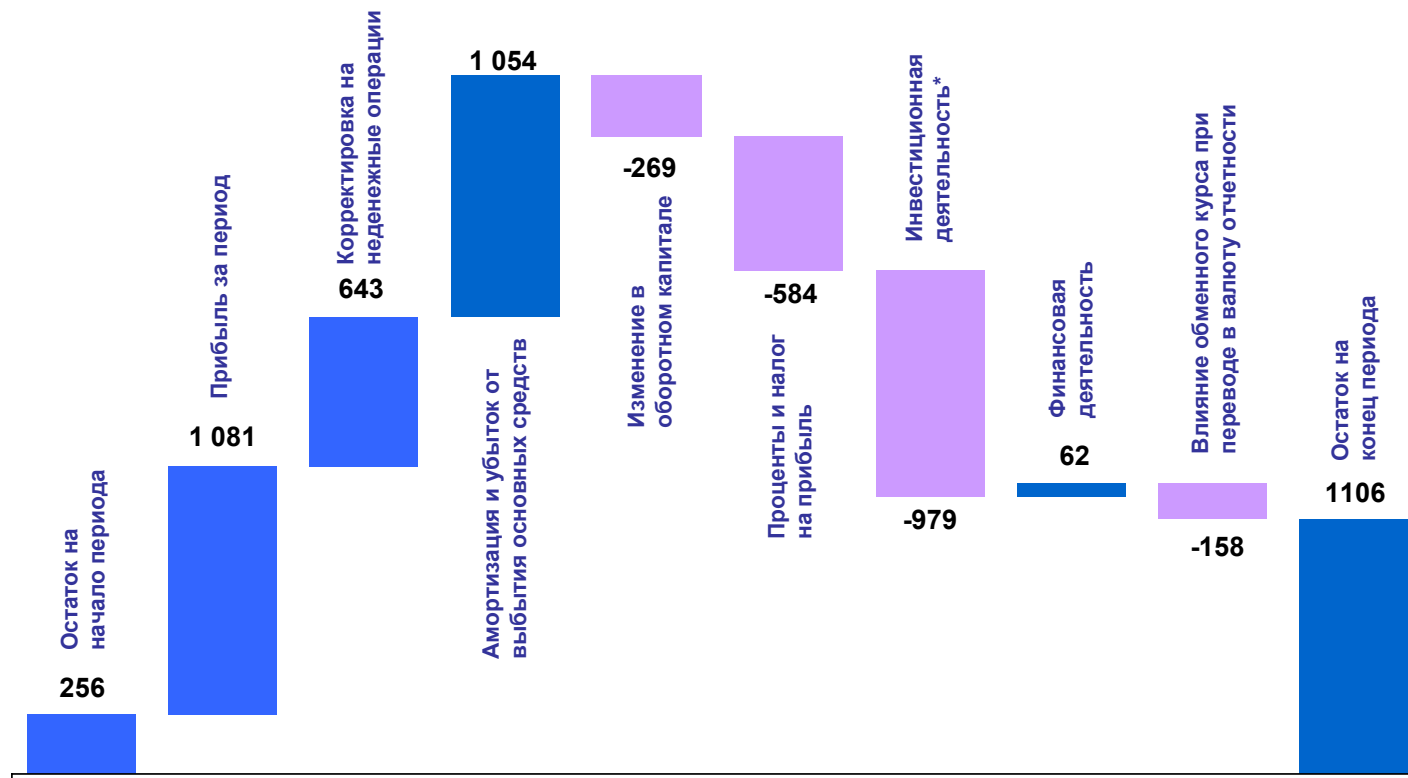
Баланс Группы ММК, млн. долл. США

	31.12.2008	31.12.2007	Изменение	%
Внеоборотные активы, в том числе	10 569	11 614	-1 045	-9,0%
<i>Основные средства</i>	9 751	10 409	-658	-6,3%
<i>Прочие внеоборотные активы</i>	818	1 205	-387	-32,1%
Оборотные активы, в том числе	3 628	4 273	-645	-15,1%
<i>Запасы</i>	996	963	33	3,4%
<i>Торговая и прочая дебиторская задолженность</i>	991	945	46	4,9%
<i>Банковские депозиты</i>	17	1 279	-1 262	-98,7%
<i>Финансовые вложения</i>	121	543	-422	-77,7%
<i>Денежные средства и их эквиваленты</i>	1 106	256	850	332,0%
<i>Прочие текущие активы</i>	397	287	110	38,3%
Итого активы	14 197	15 887	-1 690	-10,6%
Собственный капитал	9 663	11 634	-1 971	-16,9%
Доля меньшинства	189	152	37	24,3%
Долгосрочные обязательства, в том числе	1 705	2 149	-444	-20,7%
<i>Долгосрочные кредиты, займы и задолженность по лизингу</i>	431	231	200	86,6%
<i>Прочие долгосрочные обязательства</i>	1 274	1 918	-644	-33,6%
Текущие обязательства, в том числе	2 640	1 952	688	35,2%
<i>Кредиторская задолженность</i>	1 321	686	635	92,6%
<i>Краткосрочные кредиты и займы</i>	1 295	1 225	70	5,7%
<i>Прочие текущие обязательства</i>	24	41	-17	-41,5%
Полные обязательства	4 345	4 101	244	5,9%
Итого пассивы	14 197	15 887	-1 690	-10,6%



Денежные потоки группы компаний ММК

Изменение остатка денежных средств за 2008 г., млн. долл. США

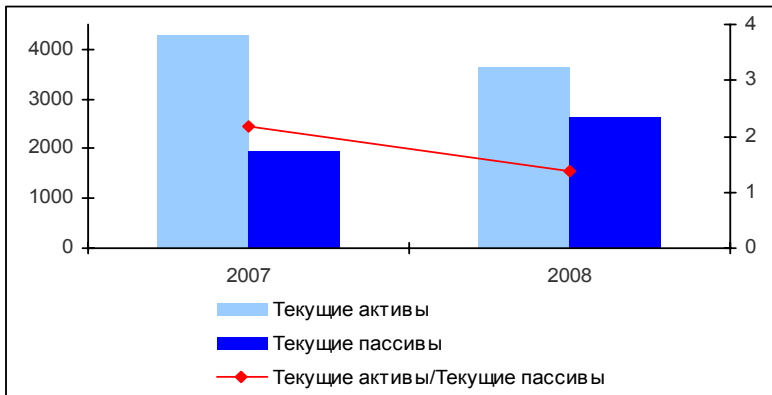


* Инвестиционная деятельность: (2 136) млн USD – инвестиции в основные средства и нематериальные активы; 1 096 млн USD – чистое изменение по банковским депозитам

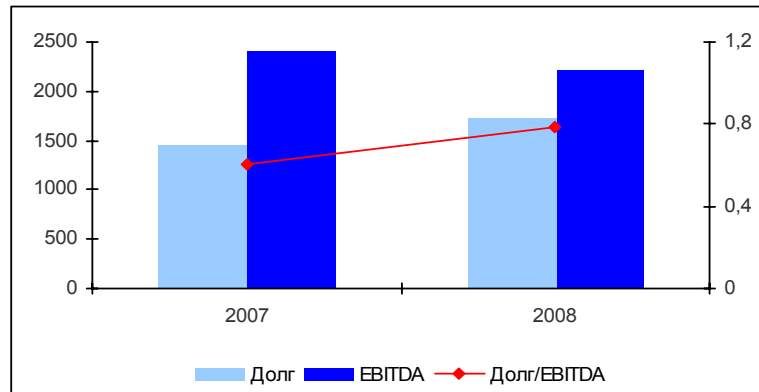


Показатели финансового состояния Группы ММК

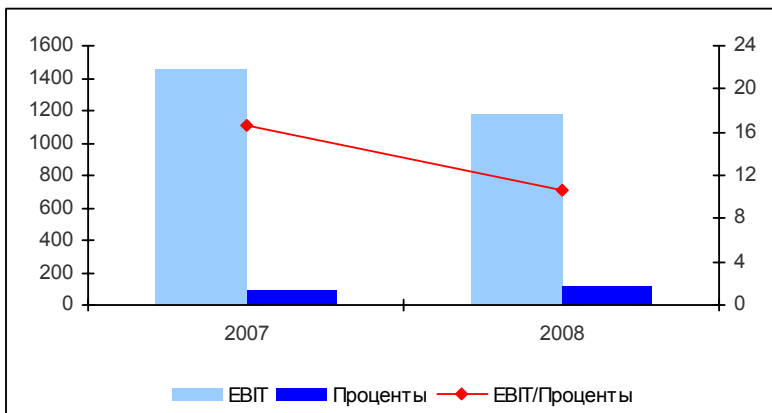
Текущая ликвидность



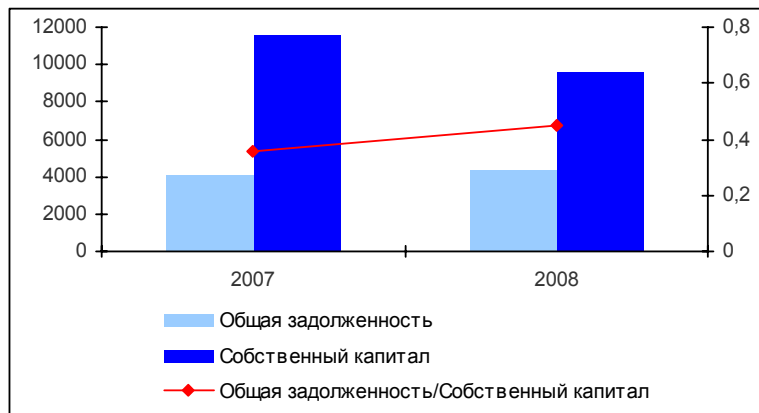
Долг / EBITDA



ЕВИТ / Проценты



Общая задолженность / Собственный капитал





Основные производственные показатели по ОАО «ММК»

ТЫС. Т


Наименование	2008 г.	2007 г.	Изменение
Кокс 6% влажности	4 994	5 354	-360
Чугун	8 541	9 482	-941
Сталь (выплавка)	11 957	13 261	-1 304
<i>В т.ч. ЭСПЦ</i>	<i>3 118</i>	<i>3 184</i>	<i>-66</i>
<i>ККЦ</i>	<i>8 838</i>	<i>10 077</i>	<i>-1 239</i>





ТЫС. Т

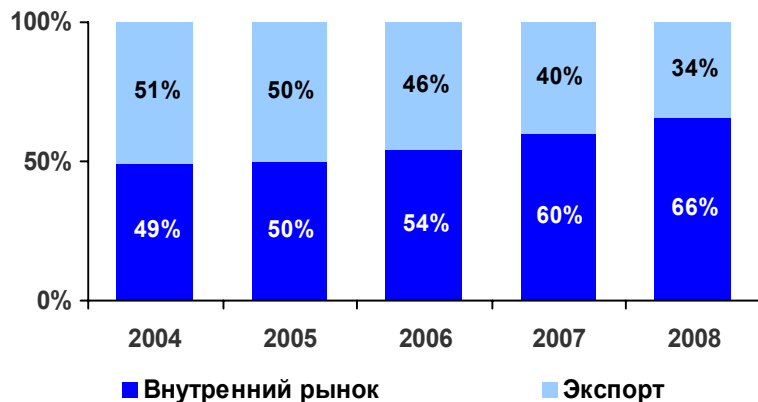
Наименование	2008 г.	2007 г.	Изменение
Заготовка и слябы	952	976	-24
Сортовой прокат	1 577	1 788	-211
Листовой прокат	7 023	7 954	-931
Изделия дальнейшего передела	1 359	1 483	-124
Товарная металлопродукция	10 911	12 203	-1 292



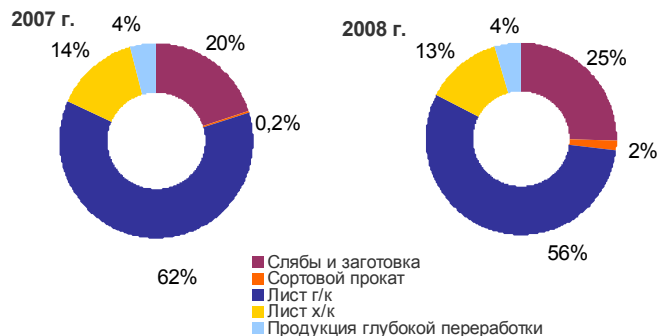


Динамика структуры товарной металлопродукции ОАО «ММК» в разбивке по рынкам сбыта

Рост доли продаж на внутреннем рынке в тоннах



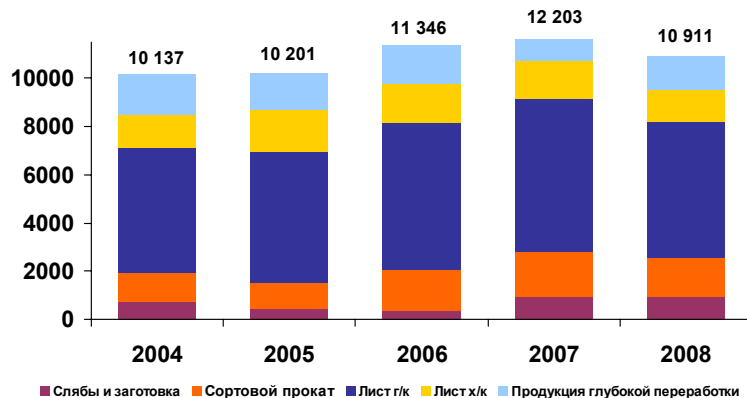
Динамика структуры отгрузки на экспорт



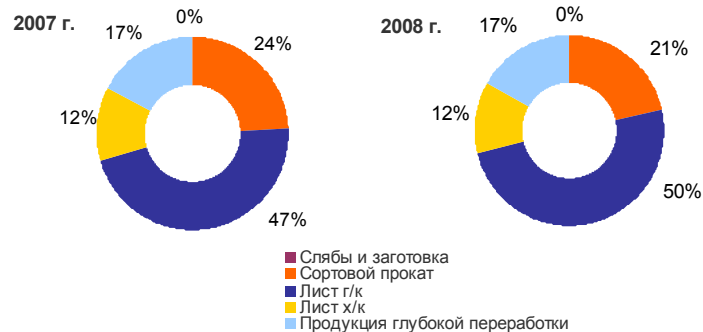
Всего: 4 876 тыс. т.

Всего: 3 755 тыс. т.

Динамика структуры отгрузки в тоннах



Динамика структуры отгрузки на внутренний рынок



Всего: 7 327 тыс. т.

Всего: 7 155 тыс. т.



Существенные события после отчетной даты

Февраль 2009

В феврале 2009 г. Сбербанк открыл для ММК долгосрочную кредитную линию, номинированную в рублях, на сумму, эквивалентную USD 408 млн. Срок погашения – февраль 2012 г.

Данный кредит будет использован для финансирования строительства толстолистого стана 5000.

Апрель 2009

В апреле 2009 г. между ММК и Чешским экспортным банком были подписаны соглашения о предоставлении ММК долгосрочных кредитов на сумму USD 133 млн со сроком погашения в 2017 г. и на сумму USD 22,5 млн со сроком погашения в 2010 г.

Данные средства будут использованы для финансирования строительства машины непрерывного литья заготовки и установки внепечной обработки стали, входящих в комплекс толстолистого стана 5000.