



**МАГНИТОГОРСКИЙ
МЕТАЛЛУРГИЧЕСКИЙ
КОМБИНАТ**

ОТКРЫТОЕ АКЦИОНЕРНОЕ ОБЩЕСТВО

Презентация финансовой отчетности Группы компаний ММК за 9М 2008 г., подготовленной по МСФО



Презентация содержит выборочные данные финансовой отчетности Группы компаний ММК.
Более полная информация приведена в финансовой отчетности Группы компаний ММК за 9М 2008 года, подготовленной по МСФО.



Отчет о прибылях и убытках Группы ММК

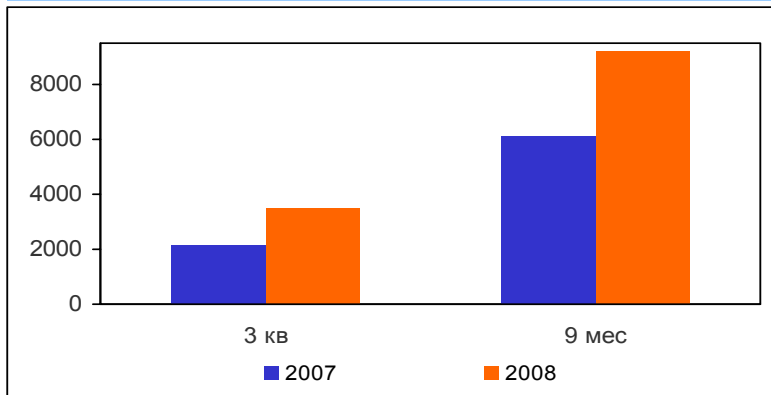
	3кв. 2008	2кв. 2008	Изменение	9М 2008	9М 2007	Изменение
Выручка	3 529	3 484	45	9 182	6 150	3 032
Операционная прибыль	788	813	-25	1 833	1 174	659
<i>Маржа по выручке</i>	22,3%	23,3%		20,0%	19,1%	
Прибыль до налогообложения	815	776	39	1 885	1 288	597
<i>Маржа по выручке</i>	23,1%	22,3%		20,5%	20,9%	
Чистая прибыль	667	633	34	1 483	1 041	442
<i>Маржа по выручке</i>	18,9%	18,2%		16,2%	16,9%	
Прибыль до вычета процентов, налогов, амортизации и обесценения основных средств, ЕБИТДА*	1 079	1 071	8	2 673	1 899	774
<i>Маржа ЕБИТДА</i>	30,6%	30,7%		29,1%	30,9%	

* ЕБИТДА = Операционная прибыль + Амортизация и обесценение активов + Убыток от выбытия основных средств + Доля в результате ассоциированных компаний

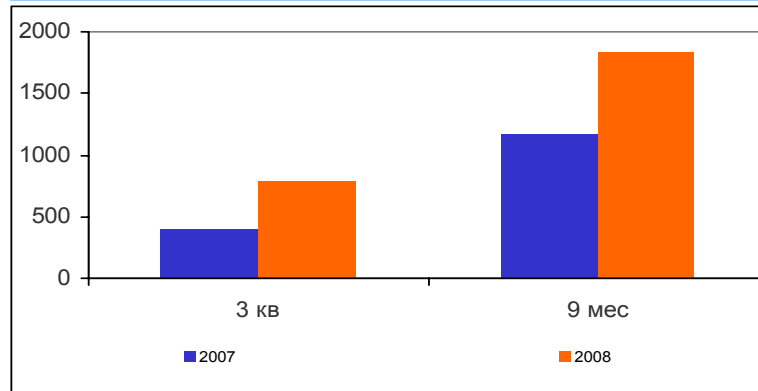


Основные показатели Группы ММК (квартальные)

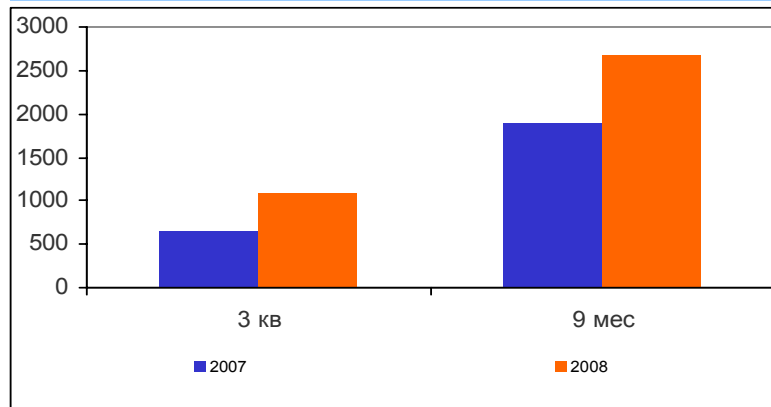
Выручка от реализации, млн. долл. США



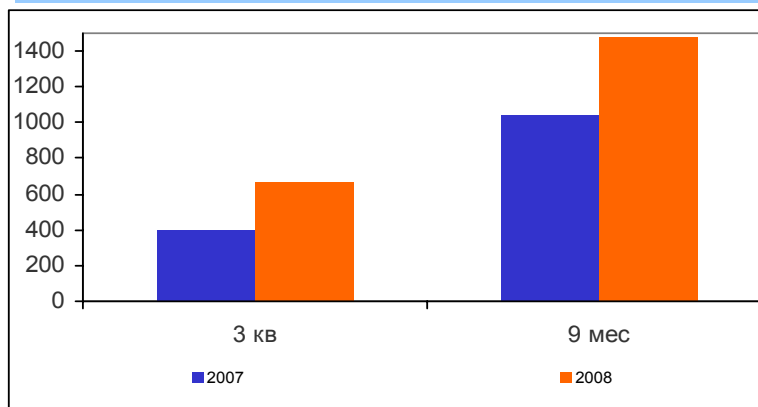
Операционная прибыль, млн. долл. США



ЕБИТДА, млн. долл. США



Чистая прибыль, млн. долл. США





Основные финансовые показатели Группы ММК

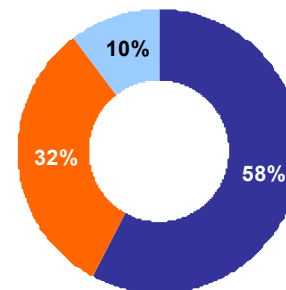
Продажи Группы ММК, млн.долл.США

	9М 08	9М 07	Изменение	%
Выручка ОАО «ММК»	5 315	3 560	1 755	49%
Выручка металлотрейдеров, входящих в Группу	2 924	1 980	944	48%
Выручка прочих компаний Группы	943	610	333	55%
Итого выручка	9 182	6 150	3 032	49%



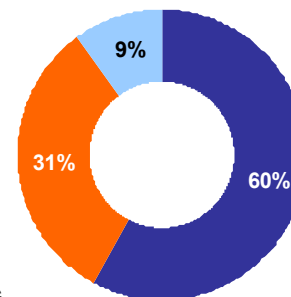
Продажи Группы ММК в долл. США

9М 2008 г.



■ ОАО "ММК"
■ Металлотрейдеры*
■ Прочие компании

9М 2007 г.



* MMK Steel Trade AG
ММК «Trading AG»
УралСибТрейд



Структура выручки Группы ММК

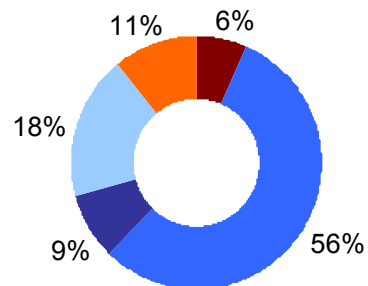
Выручка по видам продукции в долл. США

	9М 08	9М 07	Изменение	%
Заготовка и слябы	584	290	294	101%
Плоский прокат	5 134	3 419	1 715	50%
Сортовой прокат	797	628	169	27%
Продукция глубокой переработки	1 679	1 374	305	22%
Прочая продукция и услуги	987	439	548	125%
Итого выручка	9 182	6 150	3 032	49%



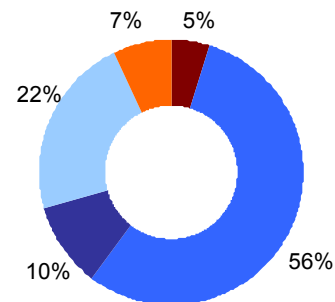
Выручка по видам продукции в %

9М 2008 г.



- Заготовка и слябы
- Плоский прокат
- Сортовой прокат
- Продукция глубокой переработки
- Прочая продукция и услуги

9М 2007 г.





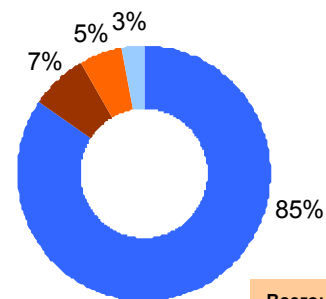
Структура операционных расходов группы компаний ММК

Операционные расходы Группы ММК в долл.США

	9М 08	9М 07	Изменение	%
Себестоимость реализации	6 205	4 231	1 974	46,7%
Коммерческие расходы	531	399	132	33,1%
Общие и административные расходы	401	323	78	24,1%
Прочие операционные доходы и расходы	212	23	189	x9,2

Операционные расходы Группы ММК в долл. США

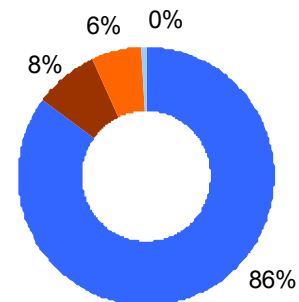
9М 2008 г.



Всего: 7 349 млн. долл. США

- Себестоимость реализации
- Коммерческие расходы
- Административные расходы
- Прочие операционные расходы и доходы

9М 2007 г.



Всего: 4 976 млн. долл. США



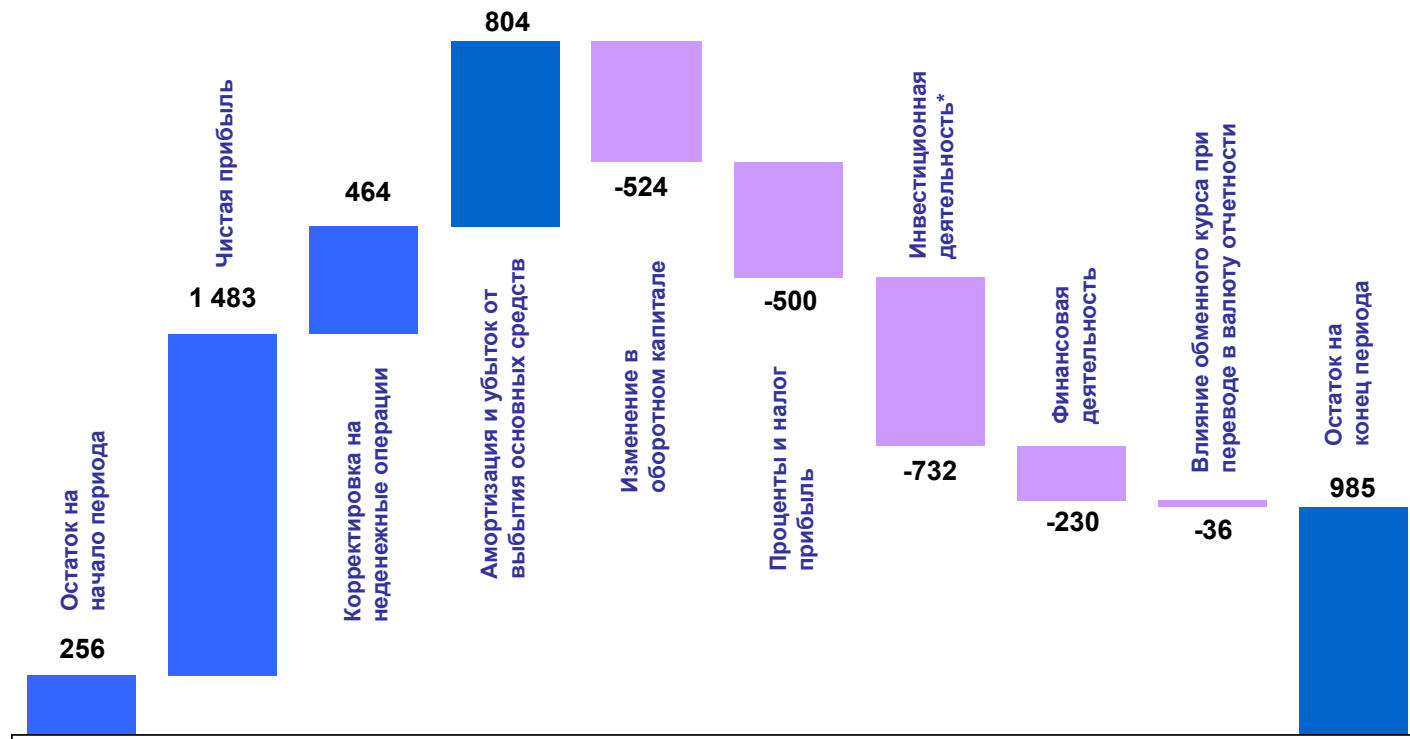
Баланс Группы ММК, млн. долл. США

	30.09.2008	31.12.2007	Изменение	%
Внеоборотные активы, в том числе	12 153	11 614	539	4,4%
<i>Основные средства</i>	11 016	10 409	607	5,5%
<i>Прочие внеоборотные активы</i>	1 137	1 205	-68	-6,0%
Оборотные активы, в том числе	4 550	4 273	277	6,1%
<i>Запасы</i>	1 276	963	313	24,5%
<i>Торговая и прочая дебиторская задолженность</i>	1 349	1 023	326	24,2%
<i>Банковские депозиты</i>	121	1 279	-1158	-957,0%
<i>Финансовые вложения</i>	444	465	-21	-4,5%
<i>Денежные средства и их эквиваленты</i>	985	256	729	74,0%
<i>Прочая дебиторская задолженность и текущие активы</i>	375	287	88	30,7%
Итого активы	16 703	15 887	816	4,9%
Собственный капитал	12 029	11 634	395	3,3%
Доля меньшинства	185	152	33	17,8%
Долгосрочные обязательства, в том числе	2 009	2 149	-140	-7,0%
<i>Долгосрочные кредиты, займы и задолженность по лизингу</i>	258	231	27	10,5%
<i>Прочие долгосрочные обязательства</i>	1 751	1 918	-167	-9,5%
Текущие обязательства, в том числе	2 480	1 952	528	21,3%
<i>Кредиторская задолженность</i>	1 217	686	531	43,6%
<i>Краткосрочные кредиты и займы</i>	1 220	1 225	-5	-0,4%
<i>Прочие текущие обязательства</i>	43	41	2	4,7%
Полные обязательства	4 489	4 101	388	8,6%
Итого пассивы	16 703	15 887	816	4,9%



Денежные потоки группы компаний ММК

Изменение остатка денежных средств за 9М 2008 г., млн. долл. США





МАГНИТОГОРСКИЙ
МЕТАЛЛУРГИЧЕСКИЙ
КОМБИНАТ
ОТКРЫТОЕ АКЦИОНЕРНОЕ ОБЩЕСТВО

Контактные лица для получения дополнительной информации

Пресс-секретарь

Елена Азовцева

email: azovtseva@mmk.ru

Телефон: +7 3519 24 9082

Руководитель службы по связям с инвесторами

Евгений Ковтунов

email: kovtunov@mmk.ru

Телефон: +7 3519 24 9355