



# Презентация финансовой отчетности по МСФО за 2-й кв. и 6 мес. 2017 г.

07 августа 2017

## Результаты за 2 кв. 2017 г.

Выручка	USD 1 926 млн	●	рост 16,0% к 1 кв. 2017 г.
Себестоимость	USD 1 389 млн	●	рост 18,6% к 1 кв. 2017 г.
ЕБИТДА	USD 455 млн	●	увеличение 0,7% к 1 кв. 2017 г.
Маржа ЕБИТДА	23,6%	●	снижение 3,6 п.п. к 1 кв. 2017 г.
Чистая прибыль	USD 297 млн	●	рост 23,2% к 1 кв. 2017 г.
Cash-cost сляба	USD 290 на тонну	●	снижение 3,7% к 1 кв. 2017 г.
Свободный денежный поток (FCF)	USD 203 млн	●	увеличение в 13,5 раз к 1 кв. 2017 г.
Капитальные вложения	USD 163 млн		рост 34,7% к 1 кв. 2017 г.

## Результаты за 6 мес. 2017 г.

Выручка	USD 3 586млн	●	рост 37,8% к 6 мес. 2016 г.
Себестоимость	USD 2 560млн	●	рост 41,1% к 6 мес. 2016 г.
ЕБИТДА*	USD 907 млн	●	рост 29,2% к 6 мес. 2016 г.
Маржа ЕБИТДА	25,3%	●	снижение 1,6 п.п. к 6 мес. 2016 г.
Чистая прибыль	USD 538 млн	●	рост 10,7% к 6 мес. 2016 г.
Свободный денежный поток (FCF)	USD 218 млн	●	снижение 33,7% к 6 мес. 2016 г.
Капитальные вложения	USD 284 млн		рост 71,1% к 6 мес. 2016 г.

\* - Показатель скорректирован на эффект от реализации пакета акций Fortescue Metals Group (FMG)

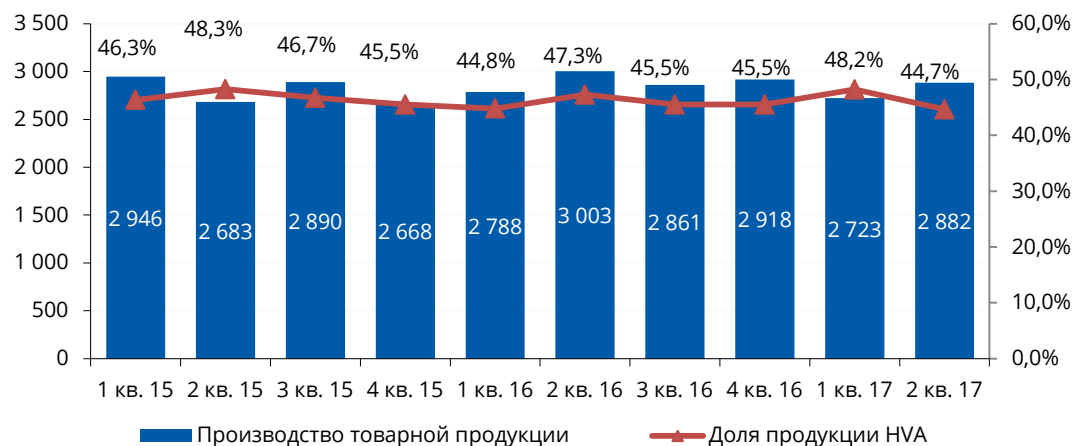
## Основные производственные показатели, тыс. тонн

	2 кв. 17	1 кв. 17	%	6 мес. 17	6 мес. 16	%
<b>Чугун</b>	2 578	2 372	8,7%	4 950	4 859	1,9%
<b>Сталь (выплавка), в т.ч.</b>	3 182	3 066	3,8%	6 248	6 208	0,6%
ММК	3 182	3 066	3,8%	6 248	6 208	0,6%
<b>Товарная продукция Группы, в т.ч.</b>	2 882	2 723	5,9%	5 605	5 791	-3,2%
ММК	2 780	2 675	4,0%	5 455	5 644	-3,4%
ММК-Метиз*	111	104	6,9%	215	199	7,9%
ММК Metalurji*	253	210	20,7%	463	415	11,4%
<b>Продукция НВА Группы</b>	1 287	1 313	-1,9%	2 600	2 669	-2,6%
<b>Концентрат кокс. углей</b>	699	609	14,8%	1 308	1 423	-8,1%

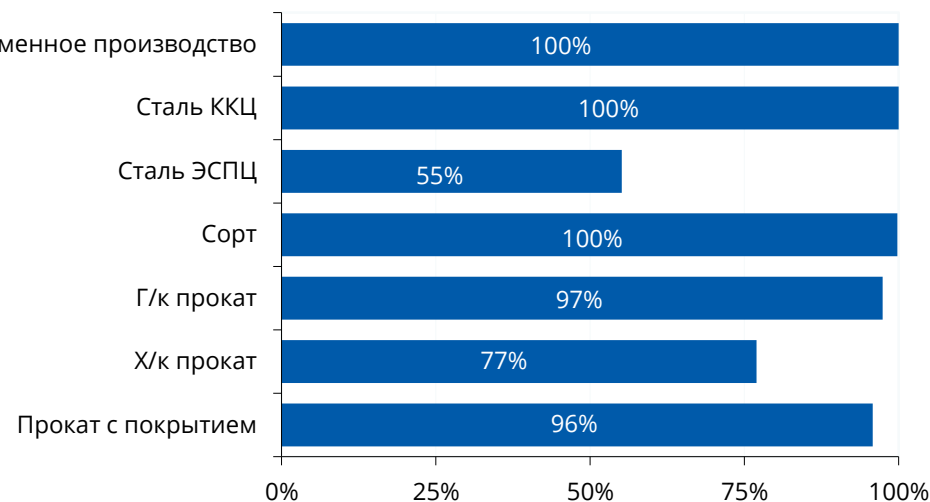
- Производство товарной металлопродукции Группы ММК за 2 кв. 2017 г. на 5,9% выше, чем за 1 кв. 2017 г.
- Во 2 кв. 2017 г. по Группе ММК незначительно сократился объем реализации продукции с высокой добавленной стоимостью (НВА). В результате общий объем реализации такой продукции за квартал составил 1 287 тыс. тонн (снижение 1,9% к прошлому кварталу), а ее доля в общей отгрузке составила 44,7%.
- Общая загрузка сталеплавильных мощностей основной площадки в Магнитогорске за 2 кв. 2017 г. превышала 90%.

\* - в том числе из продукции ММК

## Динамика товарной продукции Группы ММК, тыс. т

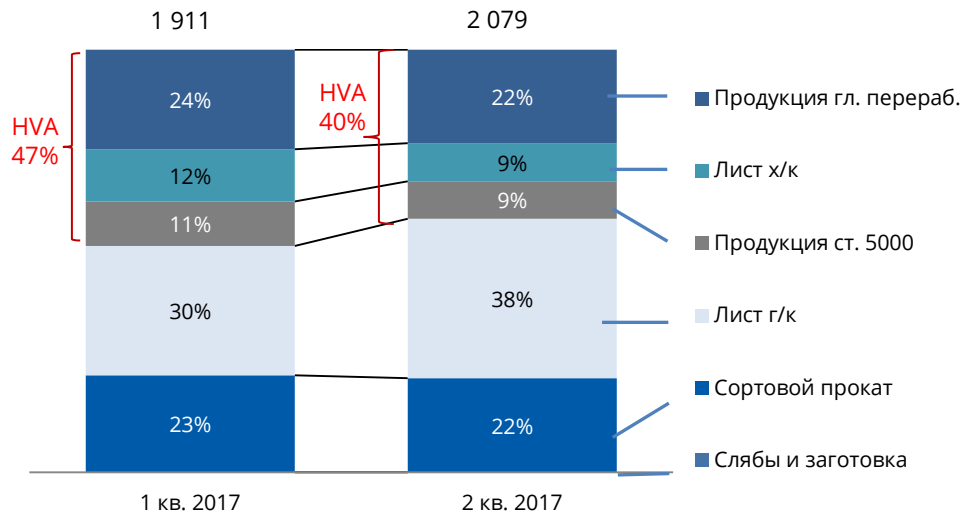


## Загрузка основных мощностей в 2 кв. 2017 г., %

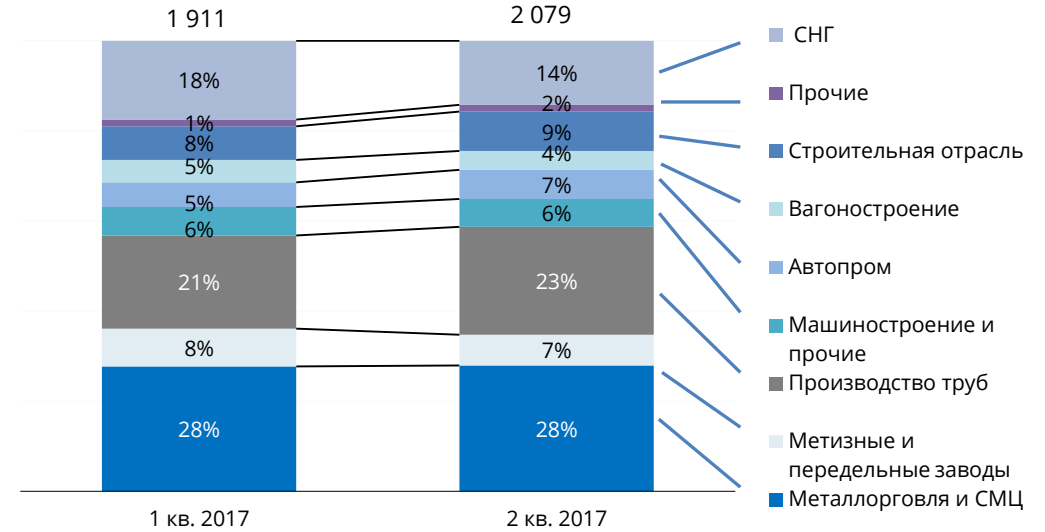




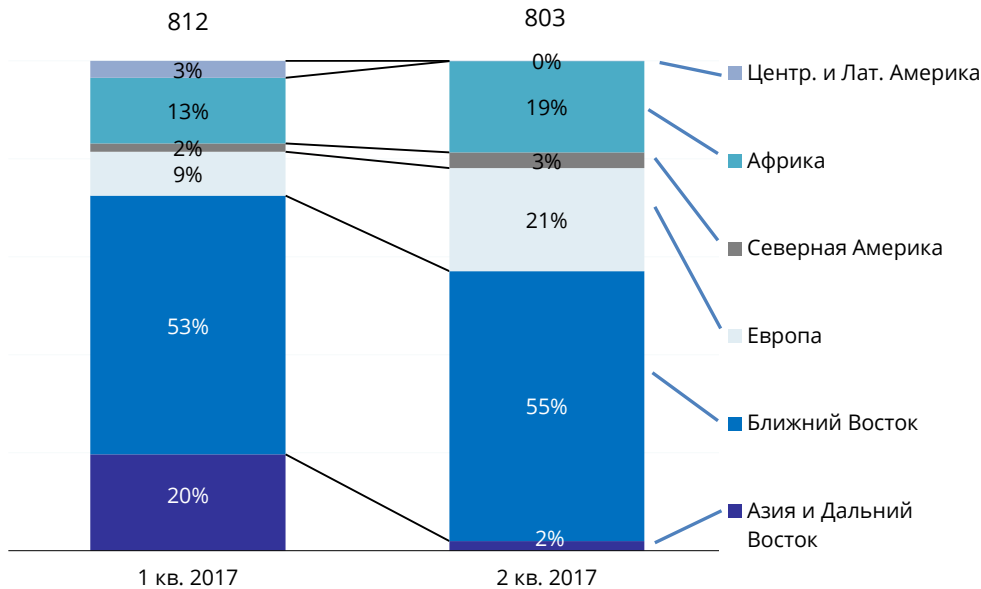
**Структура отгрузки на рынок России и СНГ, тыс. т**



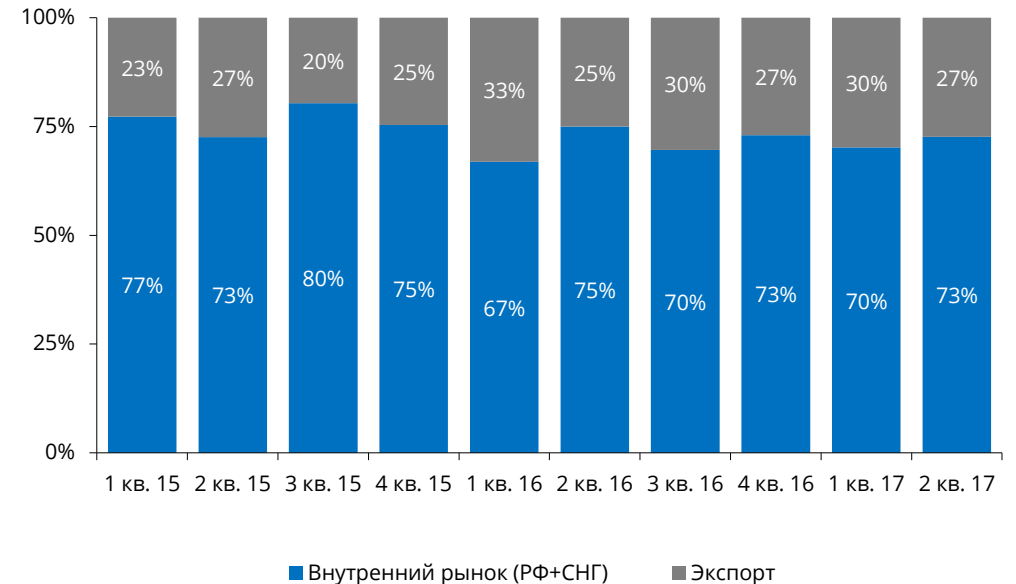
**Продажи на рынок России и СНГ по отраслям, тыс. т**



**Продажи на внешние рынки по регионам, тыс. т**

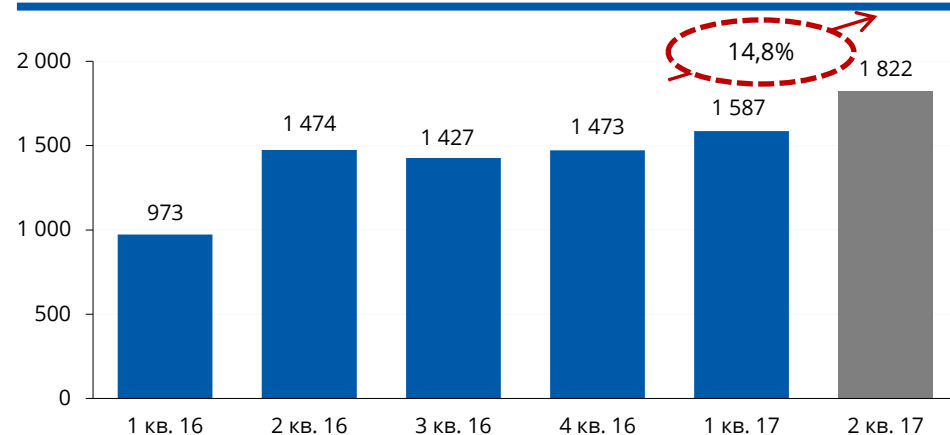


**Доля продаж по рынкам, тыс. т**

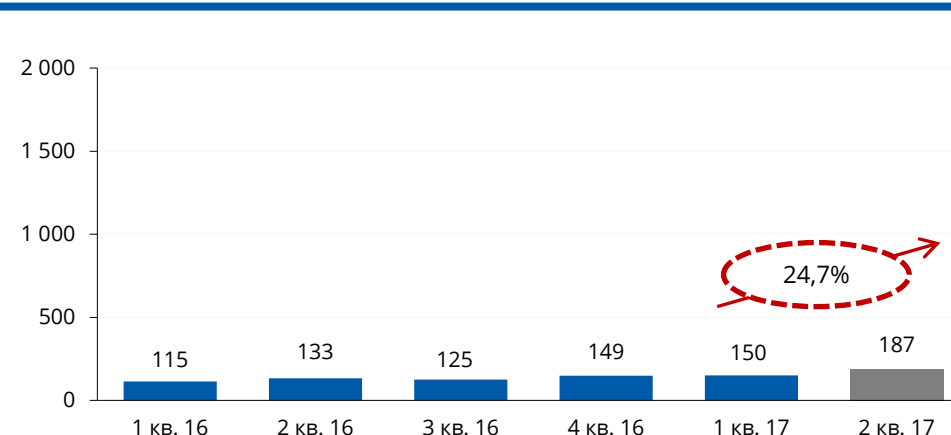


- Выручка за 2 кв. 2017 г. составила 1 926 млн USD, что на 16,0% выше уровня 1 кв. 2017 г. Основными причинами роста являются рост объемов реализации товарной продукции, укрепление рубля относительно доллара США и изменение остатков готовой продукции на складах трейдеров.

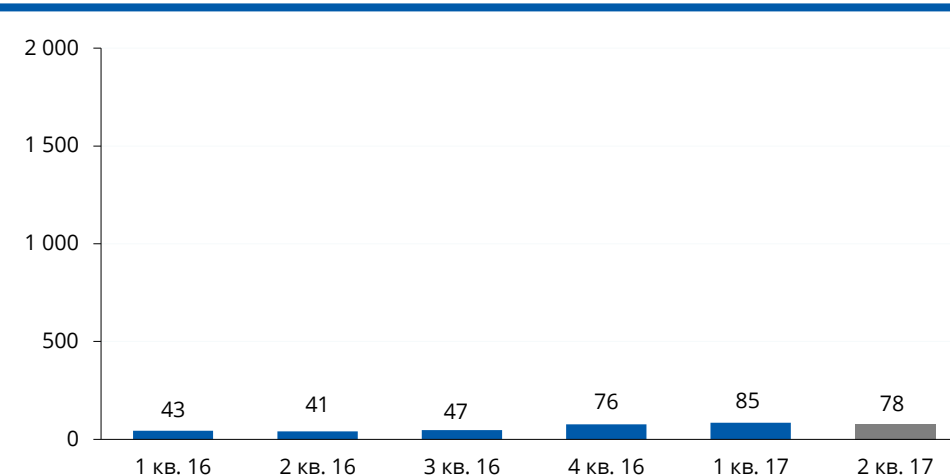
**Выручка сегмента Сталь (Россия), млн USD**



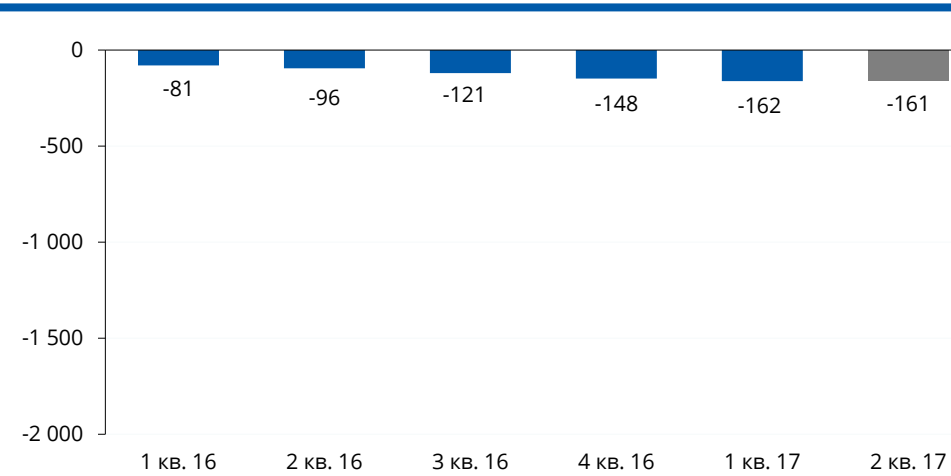
**Выручка сегмента Сталь (Турция), млн USD**



**Выручка сегмента Уголь, млн USD**

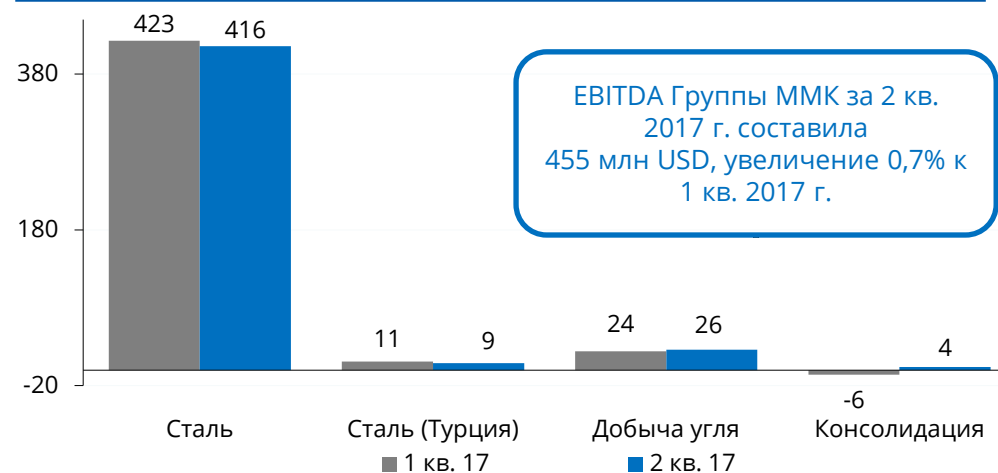


**Консолидация, млн USD**

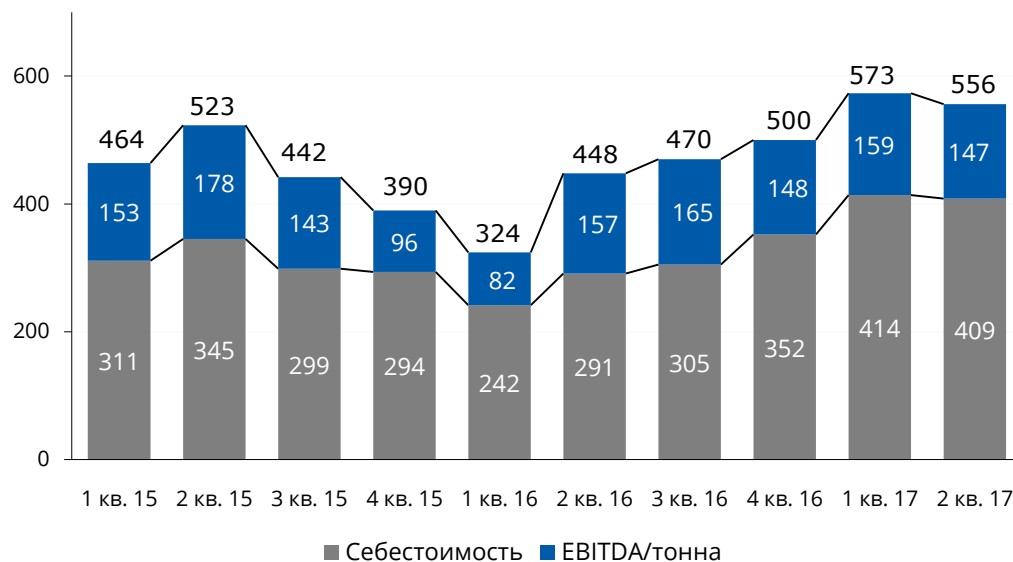


- Средняя цена реализации во 2 кв. 2017 г. снизилась к уровню прошлого квартала в связи с коррекцией мировых цен на сталь, и цен внутреннего рынка.
- EBITDA российского стального сегмента за 6 мес. 2017 г. выросла к уровню прошлого года на 30,1%. Данный рост связан с увеличением средней цены реализации на 47,1% и ростом доли продукции НВА на фоне незначительного сокращения объемов отгрузки товарной продукции.
- EBITDA угольного сегмента за 6 мес. 2017 г. выросла более чем в 2 раза к уровню прошлого года и составила 50 млн USD. Рост связан со значительным ростом цен коксующегося угля на мировых рынках.

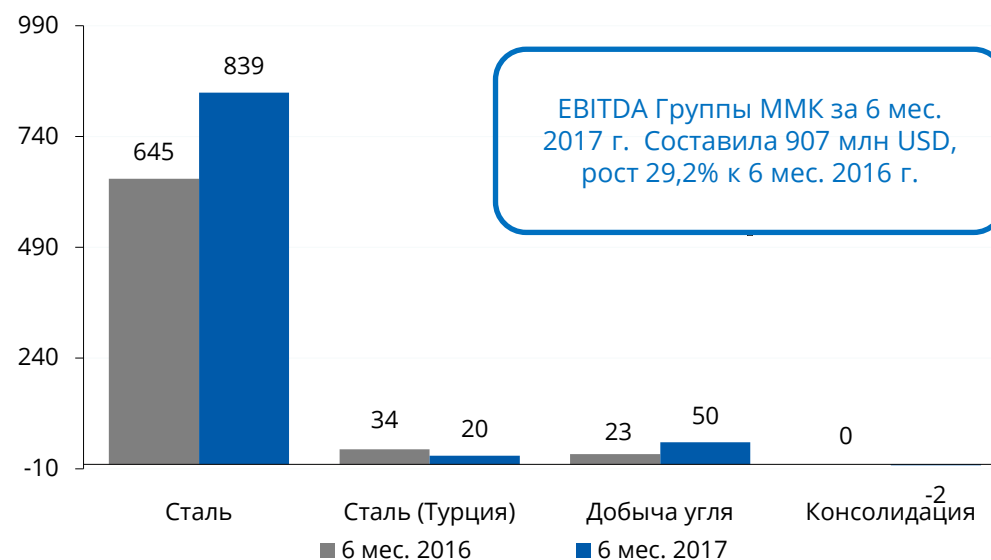
**Динамика EBITDA квартал к кварталу, млн USD**



**EBITDA/т и Цена реализации металлопродукции, USD/т**



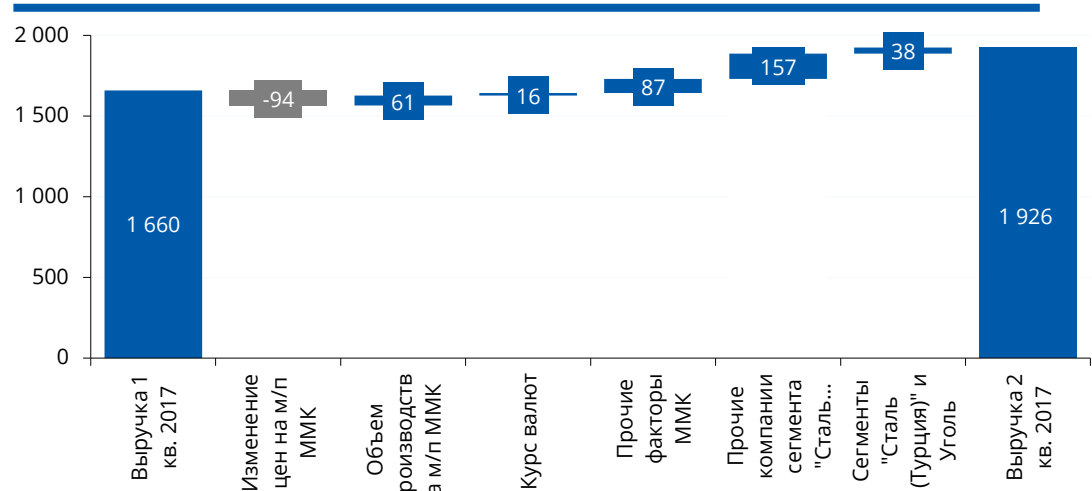
**Динамика EBITDA\* год к году, млн USD**




\* - Показатель скорректирован на эффект от реализации пакета акций FMG

- Основными факторами, оказавшими влияние на выручку 2 кв. 2017 г., являлись снижение цен на сталь, увеличение объемов реализации и снижение запасов на складах трейдеров, входящих в Группу ММК.
- По итогам 2 кв. 2017 г. компания продемонстрировала прибыль в размере 297 млн USD (рост 23,2% к уровню прошлого квартала).
- Денежная себестоимость тонны сляба за 2 кв. 2017 г. снизилась на 11 USD за тонну или 3,7%. Основным фактором снижения (16 USD за тонну) являлось снижение цен на основные сырьевые ресурсы.

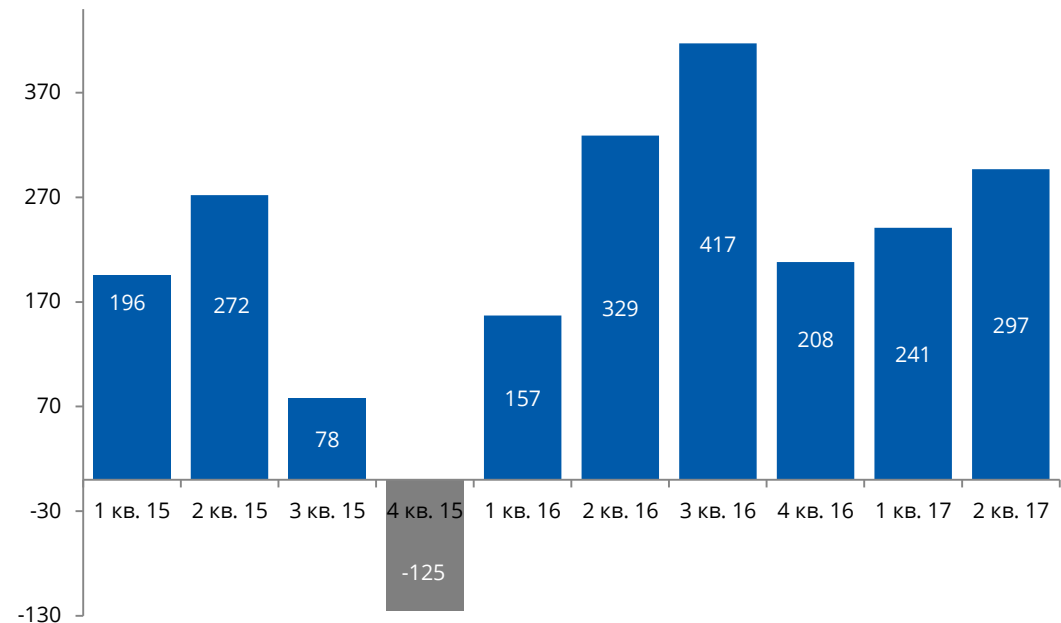
## Анализ выручки, 2 кв. 2017 г. к 1 кв. 2017 г., млн USD



## Динамика cash-cost сляба, USD/т

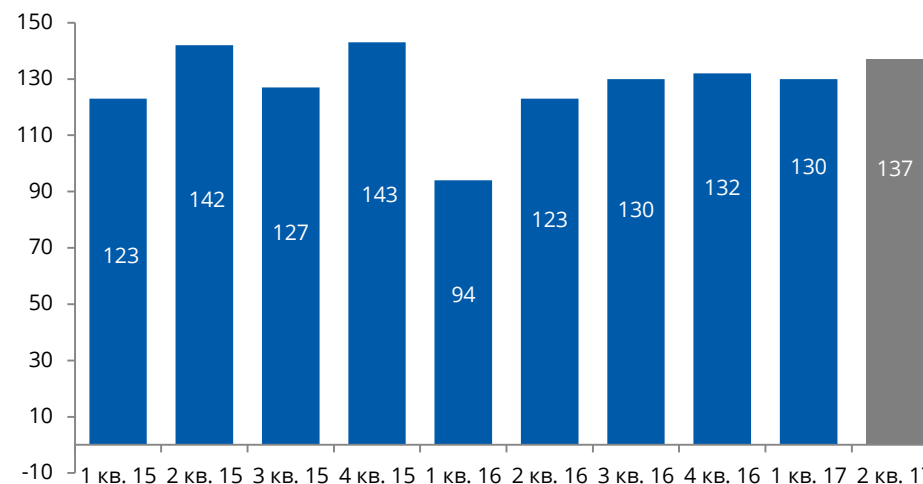


## Динамика чистой прибыли, млн USD

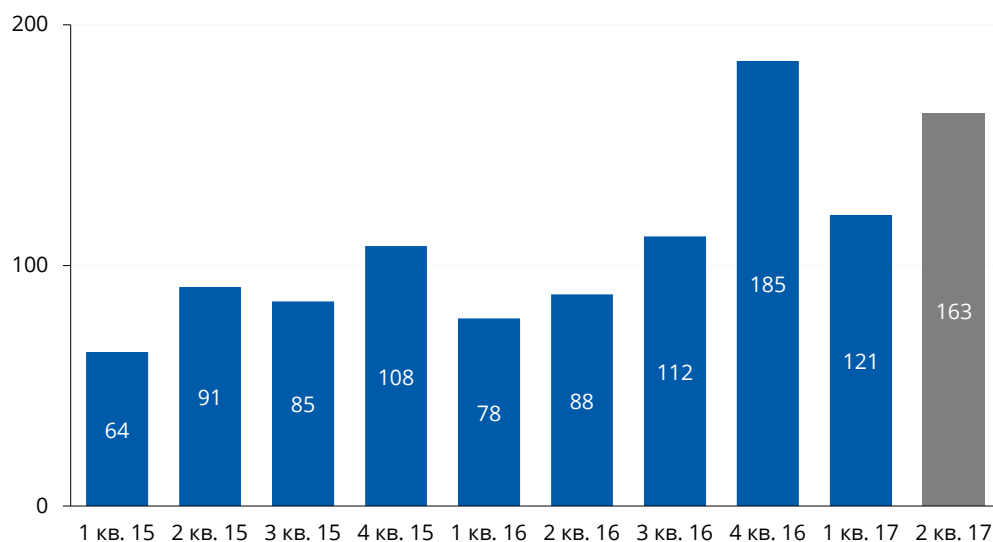


- Во 2 кв. 2017 г. капитальные вложения Группы ММК составили 163 млн USD. Рост к прошлому кварталу соответствует графику реализации инвестиционных проектов и частично связан с укреплением курса рубля.
- Капитальные вложения на 2017 г. запланированы в диапазоне 38-39 млрд руб. Поскольку большая часть инвестиций осуществляется в рублях, на размер CAPEX в долларовом выражении будет влиять высокая волатильность валютных курсов.

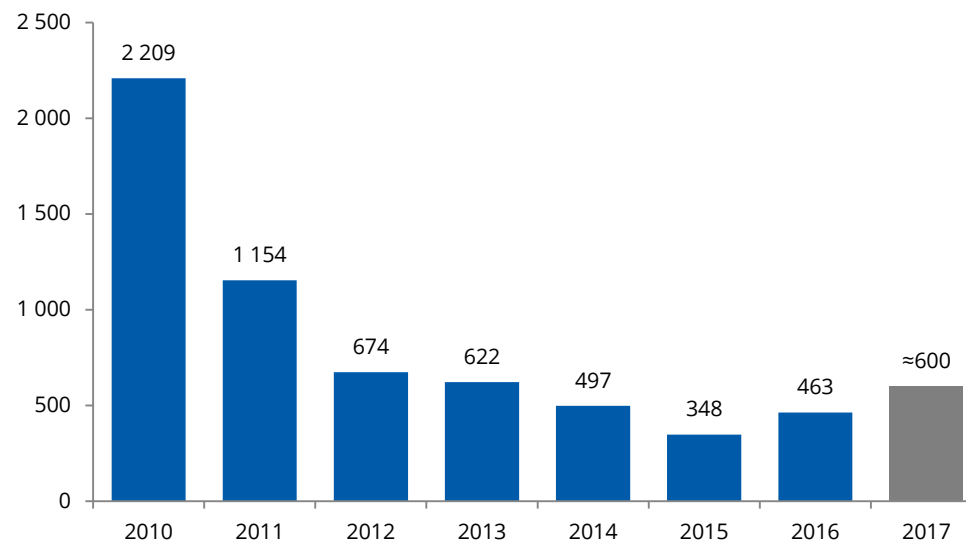
## Динамика амортизационных отчислений, млн USD



## Квартальная динамика капитальных вложений, млн USD

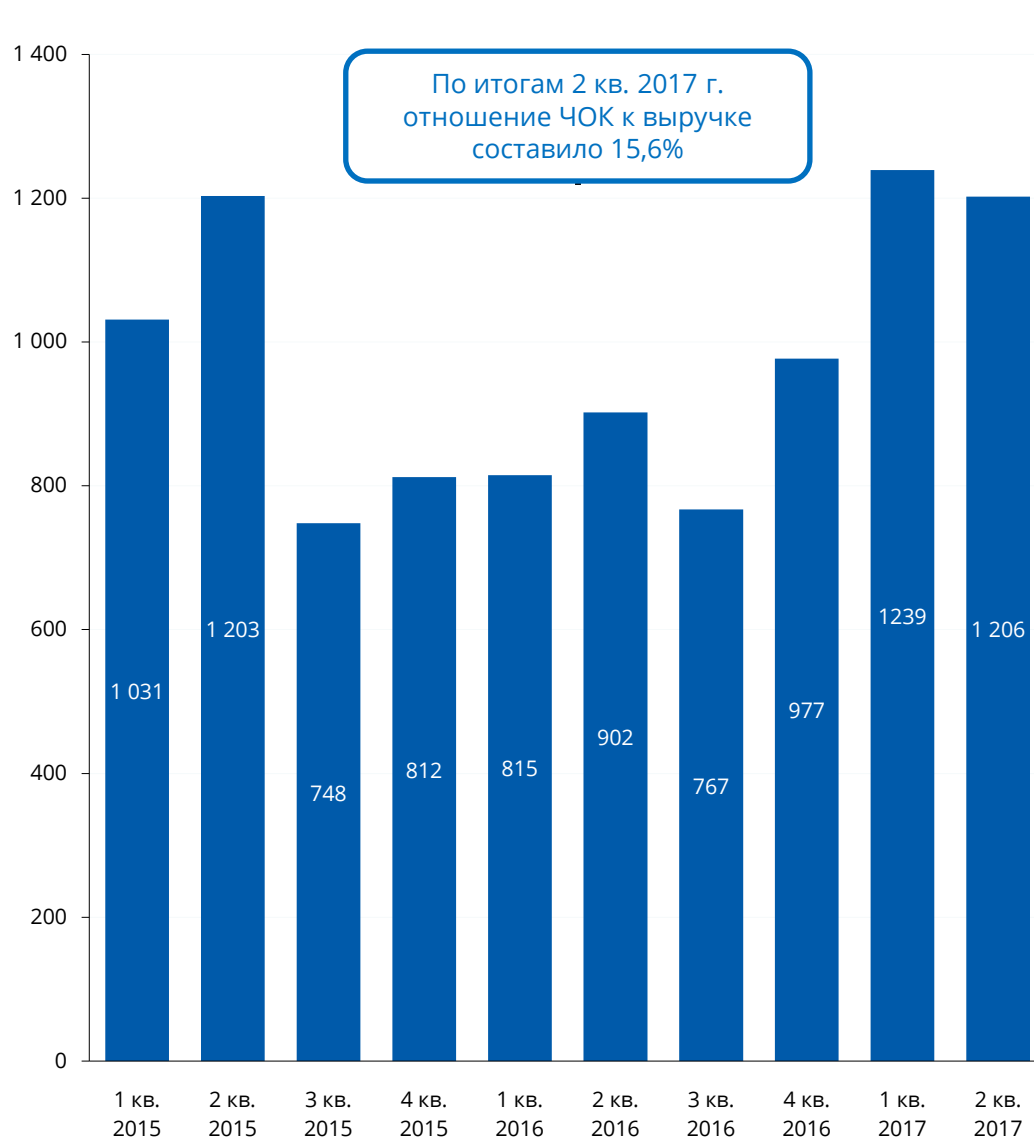


## Снижение CAPEX после завершения инвест. цикла, млн USD

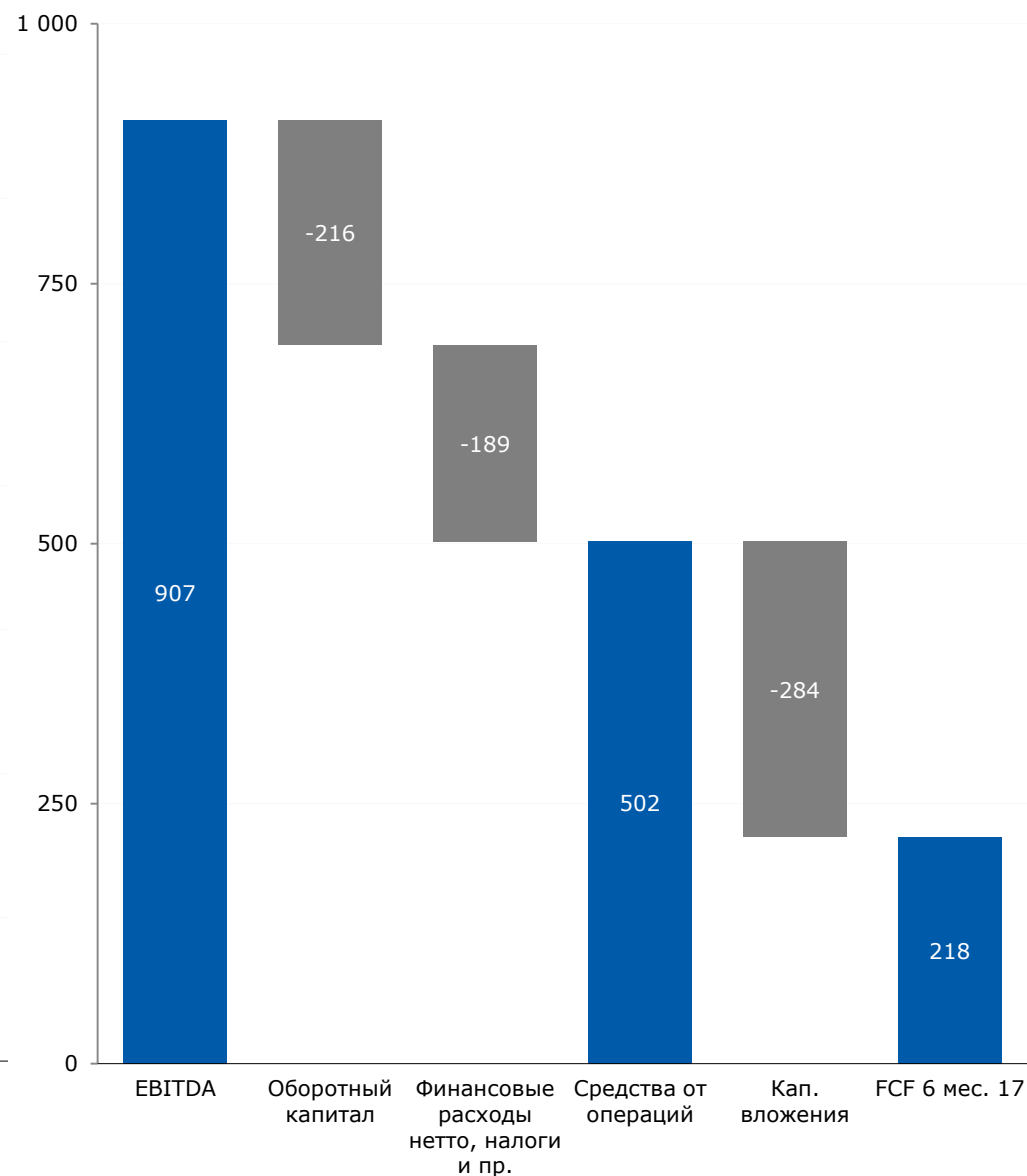




Динамика чистого оборотного капитала (ЧОК), млн USD

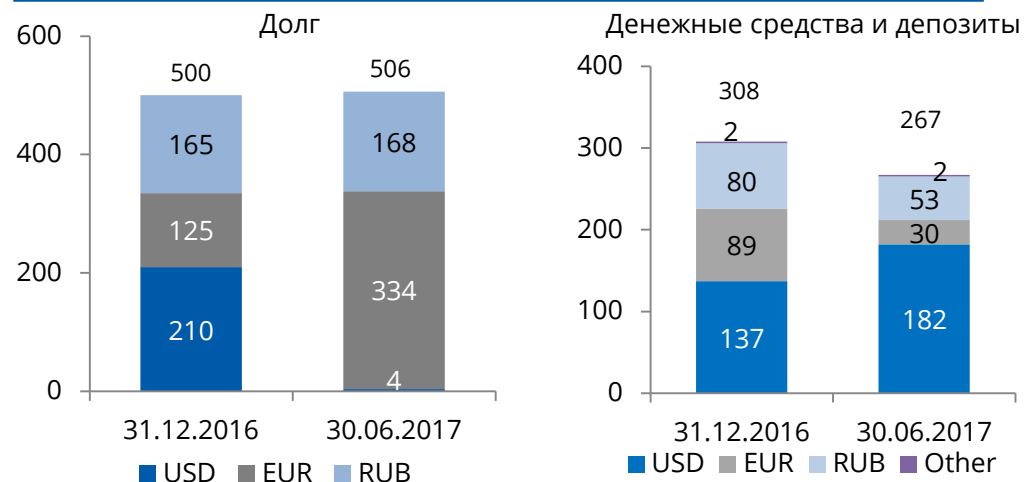


Свободный операционный денежный поток (FCF), млн USD

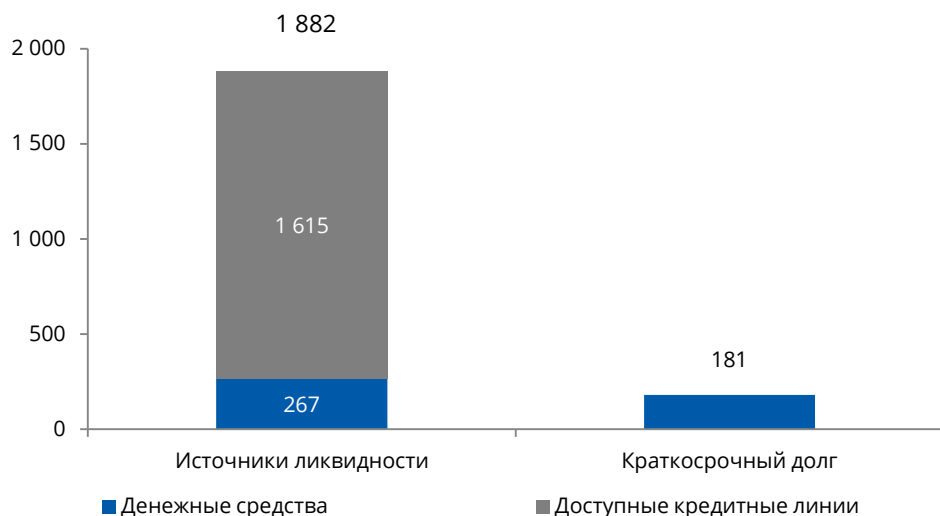


- Чистый долг Группы ММК по итогам 2 кв. 2017 г. составил 239 млн USD, что обеспечило показатель Чистый долг / EBITDA на уровне x0,12.
- Доля долга, номинированного в иностранной валюте (USD+EUR), на 30.06.2017 г. составила около 67%.
- Объем денежных средств на балансе (267 млн долларов США) полностью покрывает краткосрочный долг Группы ММК.
- График погашения долга не подразумевает разовых больших выплат.

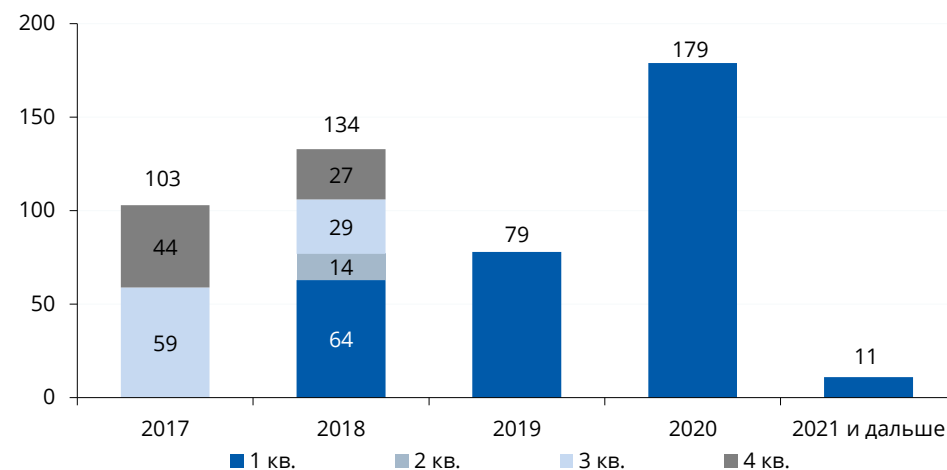
## Структура долга и денежных средств по валютам, млн USD



## Высокая ликвидность, млн USD



## График погашения долга, млн USD

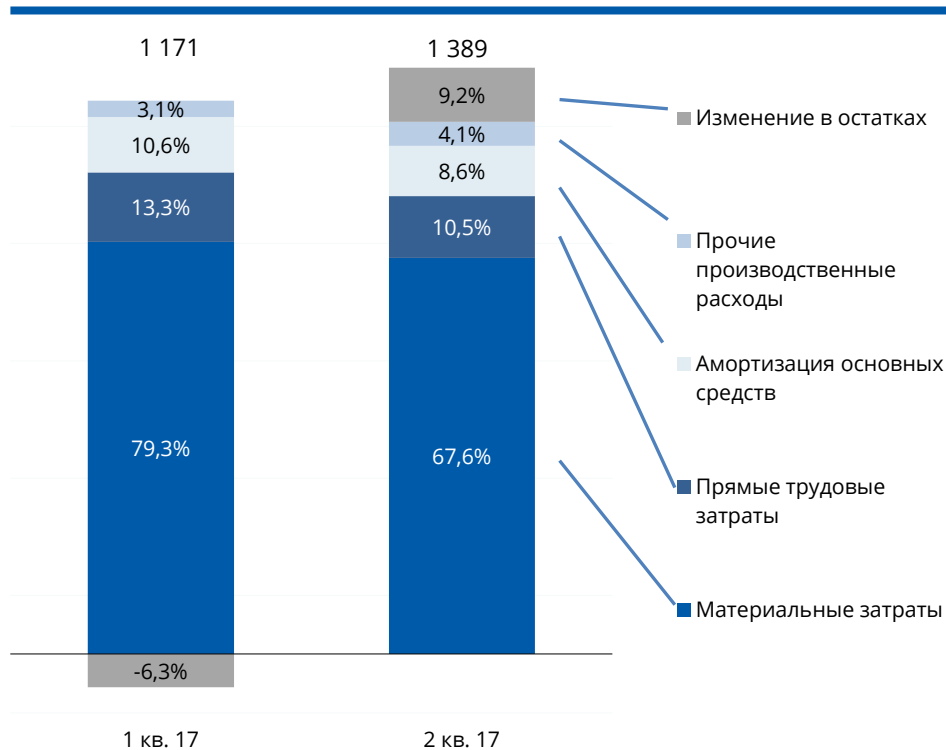


- Во 2 кв. 2017 г. в структуре материальных затрат ММК доля лома снизилась в связи со снижением уровня загрузки электродуговых печей.
- В то же время доля ЖРС выросла в связи с завершением планового ремонта доменной печи №10 в первом квартале и ее выходом на полную мощность.
- Изменение остатков готовой продукции во 2 кв. 2017 г. связано с сокращением складских запасов трейдеров на фоне роста спроса на металлопродукцию.

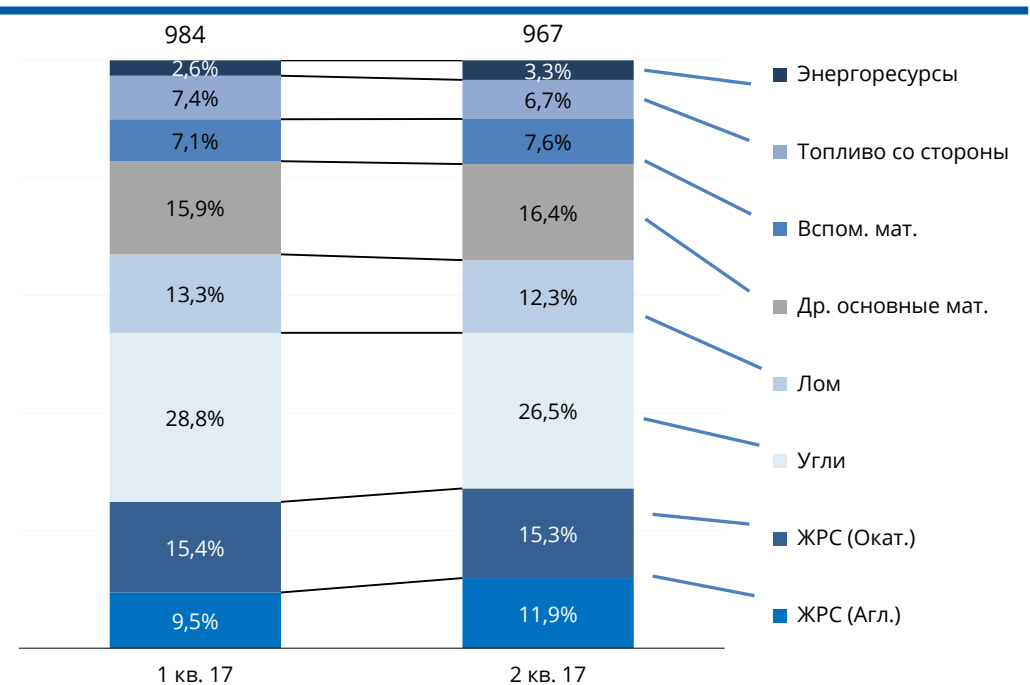
## Операционные расходы Группы ММК, млн USD

	2 кв. 17	1 кв. 17	+/-	%
Себестоимость реализации	1 389	1 171	218	18,6%
Коммерческие расходы	154	115	39	33,9%
Общие и административные расходы	66	57	9	15,8%
Прочие операционные доходы и расходы	18	-2	20	-
<b>Итого операционные расходы</b>	<b>1 627</b>	<b>1 341</b>	<b>286</b>	<b>21,3%</b>

## Себестоимость реализации, млн USD



## Материальные затраты ММК, млн USD



- В настоящий момент менеджмент компании видит сезонное оживление спроса на внутреннем рынке, что позволяет рассчитывать на рост объемов реализации товарной продукции в 3 кв. 2017 г.
- Ожидается, что рост цен на сталь, который наблюдается с июля 2017 г. на основных экспортных рынках компании, окажет поддержку внутренним ценам реализации в 3 кв. 2017 г.

- ДАННЫЕ МАТЕРИАЛЫ ПРЕДОСТАВЛЯЮТСЯ ИСКЛЮЧИТЕЛЬНО В ИНФОРМАЦИОННЫХ ЦЕЛЯХ.
- ДАННЫЕ МАТЕРИАЛЫ ПРЕДНАЗНАЧЕНЫ ДЛЯ РАСПРОСТРАНЕНИЯ НА ТЕРРИТОРИИ ВЕЛИКОБРИТАНИИ ТОЛЬКО СРЕДИ ЛИЦ, ОБЛАДАЮЩИХ ПРОФЕССИОНАЛЬНЫМ ОПЫТОМ В ВОПРОСАХ, ОТНОСЯЩИХСЯ К ИНВЕСТИЦИЯМ, В ЗНАЧЕНИИ СТАТЬИ 19(5) РАСПОРЯЖЕНИЯ 2005 Г. (О ФИНАНСОВОЙ РЕКЛАМЕ), ПРИНЯТОГО НА ОСНОВАНИИ ЗАКОНА 2000 ГОДА "О ФИНАНСОВЫХ УСЛУГАХ И РЫНКАХ", ИЛИ ТЕХ ЛИЦ, СРЕДИ КОТОРЫХ ОНИ МОГУТ БЫТЬ РАСПРОСТРАНЕНЫ НА ЗАКОННОМ ОСНОВАНИИ. ОНИ ПРЕДОСТАВЛЯЮТСЯ НА КОНФИДЕНЦИАЛЬНОЙ ОСНОВЕ И ПЕРЕДАНЫ ВАМ ИСКЛЮЧИТЕЛЬНО ДЛЯ ВАШЕЙ ИНФОРМАЦИИ. ФАКТОМ ПРИЕМА ДАННЫХ МАТЕРИАЛОВ ПОЛУЧАТЕЛЬ ПОДТВЕРЖДАЕТ, ЧТО ОН (ОНА) ЯВЛЯЕТСЯ СПЕЦИАЛИСТОМ В ОБЛАСТИ ИНВЕСТИЦИЙ В СМЫСЛЕ СТАТЬИ 19(5) РАСПОРЯЖЕНИЯ 2005 Г. (О ФИНАНСОВОЙ РЕКЛАМЕ), ПРИНЯТОГО НА ОСНОВАНИИ ЗАКОНА 2000 ГОДА "О ФИНАНСОВЫХ УСЛУГАХ И РЫНКАХ", ДЕЙСТВУЮЩИМ В ЭТОМ КАЧЕСТВЕ.
- ДАННЫЕ МАТЕРИАЛЫ НЕ ЯВЛЯЮТСЯ ПРЕДЛОЖЕНИЕМ ИЛИ ЧАСТЬЮ ПРЕДЛОЖЕНИЯ, ПРИГЛАШЕНИЕМ ПРОДАТЬ ИЛИ ВЫПУСТИТЬ, ЛИБО ПОДПИСАТЬСЯ ИЛИ ИНЫМ ОБРАЗОМ ПРИОБРЕСТИ КАКИЕ-ЛИБО АКЦИИ КОМПАНИИ ИЛИ КАКИЕ-ЛИБО ИНЫЕ ЦЕННЫЕ БУМАГИ; ОНИ И ЛЮБЫЕ ИХ ЧАСТИ, ЛИБО ФАКТ ИХ РАСПРОСТРАНЕНИЯ ИЛИ ПЕРЕДАЧИ, ТАКЖЕ, НЕ ЯВЛЯЮТСЯ ОСНОВАНИЕМ ВОЗНИКНОВЕНИЯ КАКОГО-ЛИБО ДОГОВОРА ИЛИ ОБЯЗАТЕЛЬСТВА ЛИБО ПРИНЯТИЯ РЕШЕНИЯ О СОВЕРШЕНИИ ИНВЕСТИЦИЙ.
- ИНФОРМАЦИЯ, ВКЛЮЧЕННАЯ В ДАННУЮ ПРЕЗЕНТАЦИЮ, ПОДЛЕЖИТ ОБНОВЛЕНИЮ, ДОПОЛНЕНИЮ, ПЕРЕСМОТРУ И ИЗМЕНЕНИЮ И МОЖЕТ СУЩЕСТВЕННО ИЗМЕНИТЬСЯ. НИКАКОЕ ЛИЦО НЕ НЕСЕТ ОБЯЗАННОСТИ ОБНОВЛЯТЬ ИЛИ ПОДДЕРЖИВАТЬ АКТУАЛЬНОСТЬ ИНФОРМАЦИИ, СОДЕРЖАЩЕЙСЯ В НАСТОЯЩЕЙ ПРЕЗЕНТАЦИИ, И ДАННЫЕ МАТЕРИАЛЫ И ВЫРАЖЕННЫЕ В НИХ МНЕНИЯ МОГУТ БЫТЬ ИЗМЕНЕНЫ БЕЗ УВЕДОМЛЕНИЯ ОБ ЭТОМ.
- ДАННЫЕ МАТЕРИАЛЫ НЕ ЯВЛЯЮТСЯ ПРЕДЛОЖЕНИЕМ ЦЕННЫХ БУМАГ ДЛЯ ПРОДАЖИ В РОССИИ, СОЕДИНЕННЫХ ШТАТАХ АМЕРИКИ ИЛИ В ЛЮБОЙ ИНОЙ ЮРИСДИКЦИИ. ЦЕННЫЕ БУМАГИ КОМПАНИИ НЕ ПОДЛЕЖАТ РЕГИСТРАЦИИ В СООТВЕТСТВИИ С ЗАКОНОМ США ОТ 1933 ГОДА «О ЦЕННЫХ БУМАГАХ» С ПОСЛЕДУЮЩИМИ ИЗМЕНЕНИЯМИ И ДОПОЛНЕНИЯМИ И НЕ МОГУТ БЫТЬ ПРЕДЛОЖЕНЫ К ПРИОБРЕТЕНИЮ ИЛИ ПРОДАНЫ В СОЕДИНЕННЫХ ШТАТАХ АМЕРИКИ В ОТСУТСТВИЕ ТАКОЙ РЕГИСТРАЦИИ ИЛИ ОСВОБОЖДЕНИЯ ОТ РЕГИСТРАЦИИ. ПУБЛИЧНОЕ ПРЕДЛОЖЕНИЕ ЦЕННЫХ БУМАГ КОМПАНИИ НЕ БУДЕТ ПРОИЗВОДИТЬСЯ В СОЕДИНЕННЫХ ШТАТАХ АМЕРИКИ. НИКАКИЕ ЦЕННЫЕ БУМАГИ КОМПАНИИ НЕ БУДУТ ЗАРЕГИСТРИРОВАНЫ В СООТВЕТСТВИИ С ПРИМЕНИМЫМ ЗАКОНОДАТЕЛЬСТВОМ О ЦЕННЫХ БУМАГАХ ЛЮБОГО ШТАТА ИЛИ ТЕРРИТОРИАЛЬНОЙ ЕДИНИЦЫ КАНАДЫ ИЛИ ЯПОНИИ. ДАННАЯ ПРЕЗЕНТАЦИЯ НЕ ПОДЛЕЖИТ ОТПРАВЛЕНИЮ, ПЕРЕДАЧЕ ИЛИ ИНОМУ РАСПРОСТРАНЕНИЮ НА ТЕРРИТОРИИ СОЕДИНЕННЫХ ШТАТОВ АМЕРИКИ, КАНАДЫ, АВСТРАЛИИ ИЛИ ЯПОНИИ, ЛИБО НА ТЕРРИТОРИЮ ИЛИ ИЗ (С) ТЕРРИТОРИИ УКАЗАННЫХ ГОСУДАРСТВ ЛИБО КАКОМУ-ЛИБО АНАЛИТИКУ В ОБЛАСТИ ЦЕННЫХ БУМАГ ИЛИ ИНОМУ ЛИЦУ В ЛЮБОЙ ИЗ УКАЗАННЫХ ЮРИСДИКЦИЙ. ВЫ СОГЛАСНЫ ВОЗДЕРЖАТЬСЯ ОТ РАСПРОСТРАНЕНИЯ ЛЮБОГО ОТЧЕТА ПО ИТОГАМ ИССЛЕДОВАНИЯ ИЛИ АНАЛОГИЧНЫХ ДОКУМЕНТОВ НА ТЕРРИТОРИИ СОЕДИНЕННЫХ ШТАТОВ АМЕРИКИ, КАНАДЫ, АВСТРАЛИИ ИЛИ ЯПОНИИ, КРОМЕ КАК В СООТВЕТСТВИИ С ФЕДЕРАЛЬНЫМИ ЗАКОНАМИ СОЕДИНЕННЫХ ШТАТОВ АМЕРИКИ О ЦЕННЫХ БУМАГАХ, ВКЛЮЧАЯ ЗАКОН О ЦЕННЫХ БУМАГАХ, А ТАКЖЕ ПРИМЕНИМЫМИ ЗАКОНАМИ КАНАДЫ, АВСТРАЛИИ ИЛИ ЯПОНИИ, СООТВЕТСТВЕННО.
- ДАННАЯ ПРЕЗЕНТАЦИЯ ВКЛЮЧАЕТ В СЕБЯ УТВЕРЖДЕНИЯ В ОТНОШЕНИИ БУДУЩЕГО, КОТОРЫЕ ОТРАЖАЮТ НАМЕРЕНИЯ, МНЕНИЯ И ТЕКУЩИЕ ОЖИДАНИЯ КОМПАНИИ. К УТВЕРЖДЕНИЯМ В ОТНОШЕНИИ БУДУЩЕГО ОТНОСИТСЯ ВСЁ, ЧТО НЕ ЯВЛЯЕТСЯ СВЕРШИВШИМСЯ ФАКТОМ. КОМПАНИЯ СТРЕМИЛАСЬ ВЫДЕЛИТЬ ТАКИЕ УТВЕРЖДЕНИЯ В ОТНОШЕНИИ БУДУЩЕГО ПОСРЕДСТВОМ ИСПОЛЬЗОВАНИЯ СЛОВ «МОЖЕТ», «БУДЕТ», «ДОЛЖЕН», «ОЖИДАТЬ», «НАМЕРЕВАТЬСЯ», «ОЦЕНИВАТЬ», «ПРЕДПОЛАГАТЬ», «ПЛАНИРОВАТЬ», «ИМЕТЬ МНЕНИЕ», «ПЫТАТЬСЯ», «ПРОГНОЗИРОВАТЬ», «ПРОДОЛЖАТЬ» И ПОДОБНЫХ ВЫРАЖЕНИЙ ИЛИ ИХ ОТРИЦАТЕЛЬНЫХ ФОРМ. ТАКИЕ УТВЕРЖДЕНИЯ СДЕЛАНЫ НА ОСНОВЕ ПРЕДПОЛОЖЕНИЙ И ОЦЕНОК, КОТОРЫЕ МОГУТ ОКАЗАТЬСЯ ОШИБОЧНЫМИ, ХОТЯ КОМПАНИЯ СЧИТАЕТ ИХ РАЗУМНЫМИ В НАСТОЯЩЕЕ ВРЕМЯ.
- ДАННЫЕ УТВЕРЖДЕНИЯ В ОТНОШЕНИИ БУДУЩЕГО СВЯЗАНЫ С РИСКАМИ, НЕОПРЕДЕЛЕННОСТЯМИ И ПРЕДПОЛОЖЕНИЯМИ, А ТАКЖЕ ИНЫМИ ФАКТОРАМИ, КОТОРЫЕ МОГУТ ПРИВЕСТИ К ТОМУ, ЧТО ФАКТИЧЕСКИЕ РЕЗУЛЬТАТЫ ДЕЯТЕЛЬНОСТИ КОМПАНИИ, РАВНО КАК И РЫНКОВ, НА КОТОРЫХ ОНА РАБОТАЕТ ИЛИ НАМЕРЕВАЕТСЯ РАБОТАТЬ, ИХ ФИНАНСОВОЕ ПОЛОЖЕНИЕ, ЛИКВИДНОСТЬ, ХАРАКТЕРИСТИКИ, ПЕРСПЕКТИВЫ И ВОЗМОЖНОСТИ БУДУТ СУЩЕСТВЕННО ОТЛИЧАТЬСЯ ОТ ТЕХ, КОТОРЫЕ ВЫРАЖАЮТСЯ ПРИ ПОМОЩИ ТАКИХ УТВЕРЖДЕНИЙ В ОТНОШЕНИИ БУДУЩЕГО. ВАЖНЫЕ ФАКТОРЫ, КОТОРЫЕ МОГУТ ПРИВЕСТИ К ТАКИМ ОТЛИЧИЯМ ВКЛЮЧАЮТ В СЕБЯ, В ТОМ ЧИСЛЕ, ИЗМЕНЯЮЩИЕСЯ УСЛОВИЯ ВЕДЕНИЯ БИЗНЕСА И ДРУГИЕ РЫНОЧНЫЕ УСЛОВИЯ, ОБЩИЕ ЭКОНОМИЧЕСКИЕ УСЛОВИЯ В РОССИИ, ЕВРОПЕЙСКОМ СОЮЗЕ, СОЕДИНЕННЫХ ШТАТАХ АМЕРИКИ ИЛИ ГДЕ-ЛИБО ЕЩЕ, А ТАКЖЕ СПОСОБНОСТЬ КОМПАНИИ СООТВЕТСТВОВАТЬ ТЕНДЕНЦИЯМ ЕЕ ОТРАСЛИ. СУЩЕСТВЕННОЕ ОТЛИЧИЕ ДЕЙСТВИТЕЛЬНЫХ РЕЗУЛЬТАТОВ, ХАРАКТЕРИСТИК ИЛИ ДОСТИЖЕНИЙ МОЖЕТ БЫТЬ ВЫЗВАНО ДОПОЛНИТЕЛЬНЫМИ ФАКТОРАМИ. КОМПАНИЯ, РАВНО КАК И ВСЕ ЕЕ ДИРЕКТОРЫ, ДОЛЖНОСТНЫЕ ЛИЦА, РАБОТНИКИ И КОНСУЛЬТАНТЫ, НАСТОЯЩИМ ПРЯМО ЗАЯВЛЯЮТ, ЧТО ОНИ НЕ НЕСУТ НИКАКОЙ ОБЯЗАННОСТИ ВЫПУСКАТЬ КАКОЕ-ЛИБО ОБНОВЛЕНИЕ ИЛИ ПЕРЕСМАТРИВАТЬ КАКИЕ-ЛИБО УТВЕРЖДЕНИЯ В ОТНОШЕНИИ БУДУЩЕГО, СОДЕРЖАЩИЕСЯ В ДАННОЙ ПРЕЗЕНТАЦИИ, И РАСКРЫВАТЬ КАКИЕ-ЛИБО ИЗМЕНЕНИЯ В ПРОГНОЗАХ КОМПАНИИ ИЛИ СОБЫТИЯХ, УСЛОВИЯХ И ОБСТОЯТЕЛЬСТВАХ, НА КОТОРЫХ ОСНОВЫВАЮТСЯ ТАКИЕ УТВЕРЖДЕНИЯ В ОТНОШЕНИИ БУДУЩЕГО, КРОМЕ КАК В СЛУЧАЯХ, ПРЕДУСМОТРЕННЫХ ПРИМЕНИМЫМ ЗАКОНОДАТЕЛЬСТВОМ.
- ПОЛУЧЕНИЕ ЛЮБОЙ КОПИИ НАСТОЯЩИХ МАТЕРИАЛОВ СВИДЕТЕЛЬСТВУЕТ О ПРИНЯТИИ УКАЗАННЫХ ВЫШЕ ОГРАНИЧЕНИЙ.