



MAGNITOGORSK IRON & STEEL
IRON & STEEL WORKS MAGNITOGORSK
WORKS MAGNITOGORSK IRON & STEEL

ДОСТИЖЕНИЯ 2014

1 Рекордная EBITDA > 1.6 млрд USD

2 Снижение чистого долга на 1 млрд USD

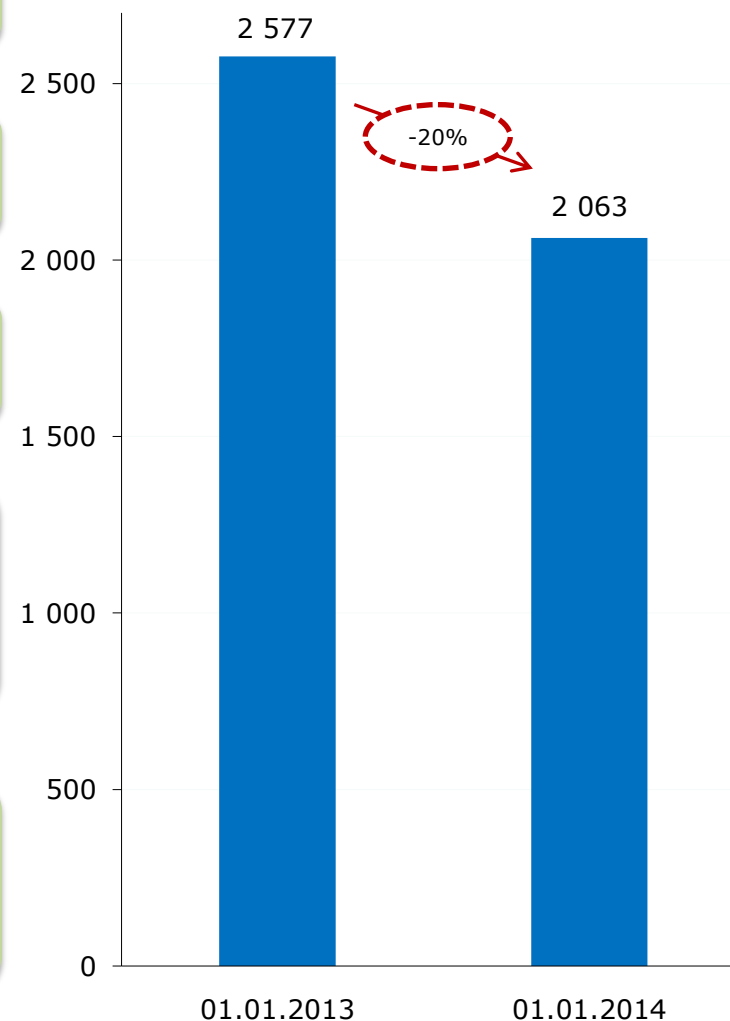
3 Доходность по FCF \approx 37%

4 Не использована возможность продать пакет FMG в начале 2014 г.

5 Социальная жизнь: хоккейная команда завоевала Кубок Гагарина



MMK MC Dynamics, mln USD



ОСНОВНЫЕ ПОКАЗАТЕЛИ ДЕЯТЕЛЬНОСТИ ГРУППЫ ММК

Результаты за 12 мес. 2014 г.

Выручка	USD 7 952 млн	●	снижение 2,9% к уровню 12 мес. 2013 г.
Себестоимость	USD 6 212 млн	●	снижение 10,8% к уровню 12 мес. 2013 г.
ЕБИТДА	USD 1 607 млн	●	рост 31,4% к 12 мес. 2013 г.
Маржа ЕБИТДА	20,2%	●	рост 5,3 п.п. к 12 мес. 2013 г.
Чистый долг Группы ММК	USD 2 038 млн	●	снижение на 988 млн долларов США к уровню на 31.12.2013 г.
Cash-cost сляба	USD 303 на тонну	●	снижение 19,8% или 74 доллара США к 12 мес. 2013 г.
Свободный денежный поток	USD 759 млн	●	рост в 2,5 раза к уровню 12 мес. 2013 г.
Доля продукции НВА Группы ММК	45,1%	●	на 3,1 п.п. ниже уровня 12 мес. 2013 г.

Результаты за 4 кв. 2014 г.

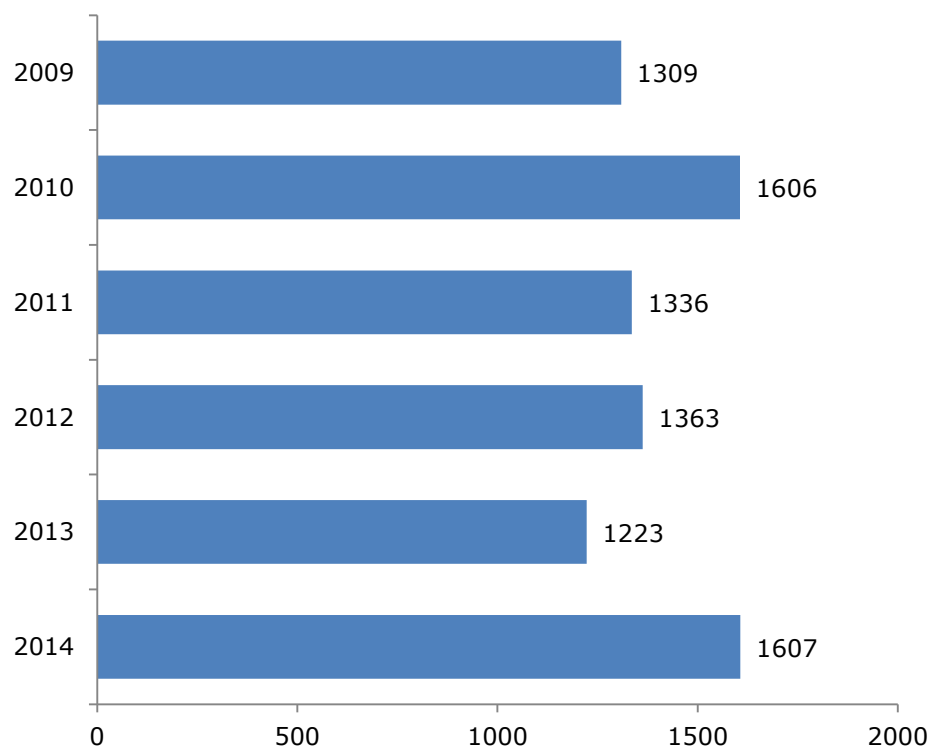
Выручка	USD 1 727 млн	●	снижение 19,1% к уровню 3 кв. 2014 г.
Себестоимость	USD 1 305 млн	●	снижение 19,1% к уровню 3 кв. 2014 г.
ЕБИТДА	USD 392 млн	●	снижение 24,9% к 3 кв. 2014 г.
Маржа ЕБИТДА	22,7%	●	снижение 1,7 п.п. к 3 кв. 2014 г.
Свободный денежный поток	USD 294 млн	●	рост 41,3% к уровню 3 кв. 2014 г.
Доля продукции НВА Группы ММК	46,1%	●	рост 0,7 п.п. к 3 кв. 2014 г.

Источник: ММК

ИСТОРИЧЕСКАЯ ДИНАМИКА EBITDA

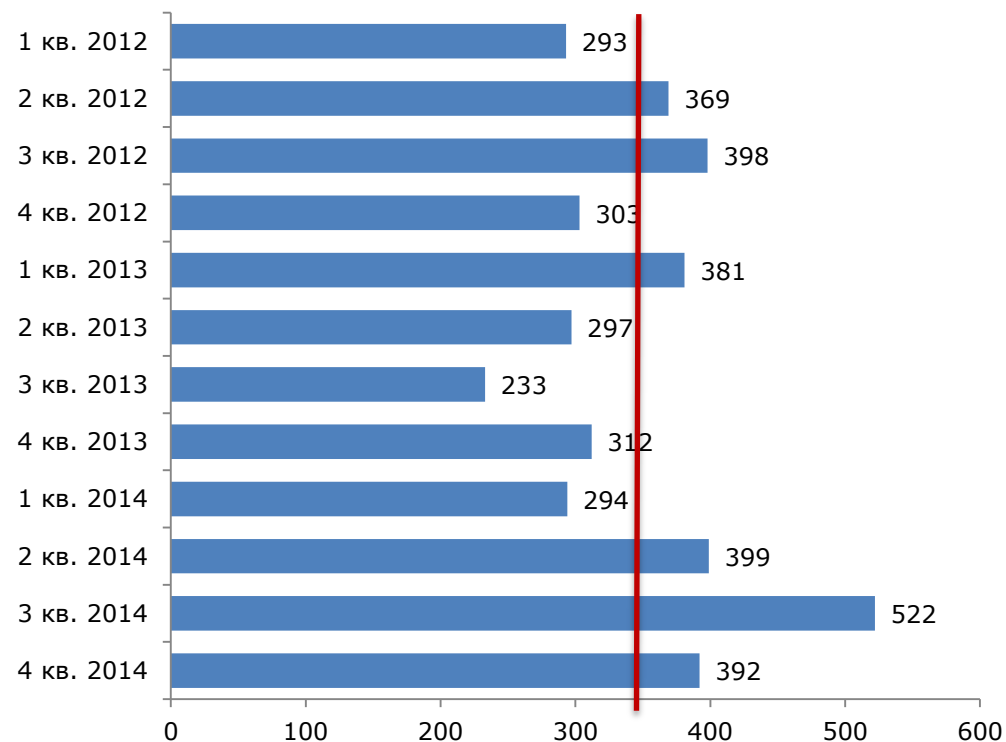
- EBITDA за 2014 г. является самой высокой за период с 2009 г.
- После «просадки» в 2013 – начале 2014 гг. квартальная EBITDA за последние 3 квартала стабильно превышает среднее значение за 2012-2014 гг.
- Снижение темпа ввода новых мощностей по стали в мире позволяет ожидать оздоровление металлургической отрасли и рост загрузки мощностей.

Динамика EBITDA по годам, млн USD



Источник: ММК

Динамика EBITDA по кварталам, млн USD



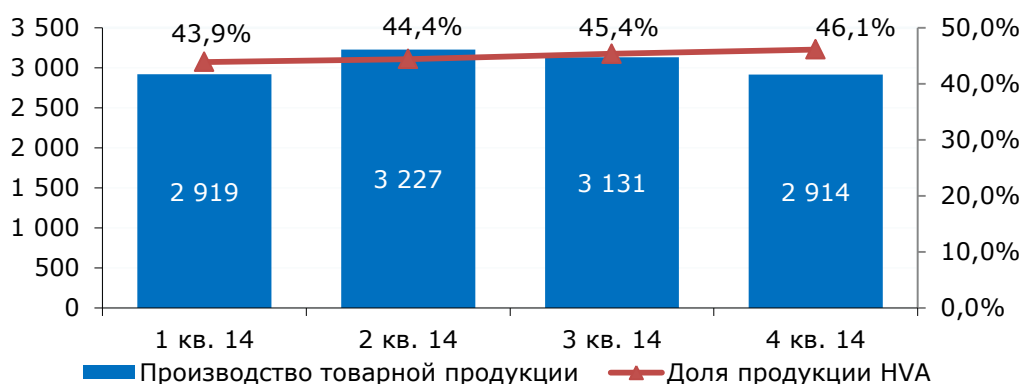
ВЫСОКИЙ УРОВЕНЬ ЗАГРУЗКИ МОЩНОСТЕЙ

Основные производственные показатели, тыс. тонн

	4 кв. 14	3 кв. 14	%	12 мес. 14	12 мес. 13	%
Чугун	2 476	2 629	-6%	10 280	9 586	7%
Сталь (выплавка), в т.ч.	3 072	3 381	-9,1%	13 031	11 941	9%
ОАО "ММК"	3 072	3 381	-9,1%	13 031	11 941	9,1%
ММК Metalurji	0	0	-	0	0	-
Товарная продукция Группы, в т.ч.	2 914	3 131	-6,9%	12 158	11 060	9,9%
ОАО "ММК"	2 776	2 996	-7,3%	11 650	10 667	9%
ММК-Метиз*	101	142	-29%	508	535	-5%
ММК Metalurji*	172	184	-6,5%	690	664	4%
Продукция НВА Группы	1 344	1 420	-5,4%	5 480	5 336	3%
Концентрат кокс. углей ОАО "Белон"	886	672	32%	2 942	2 858	3%

* - в том числе из продукции ММК

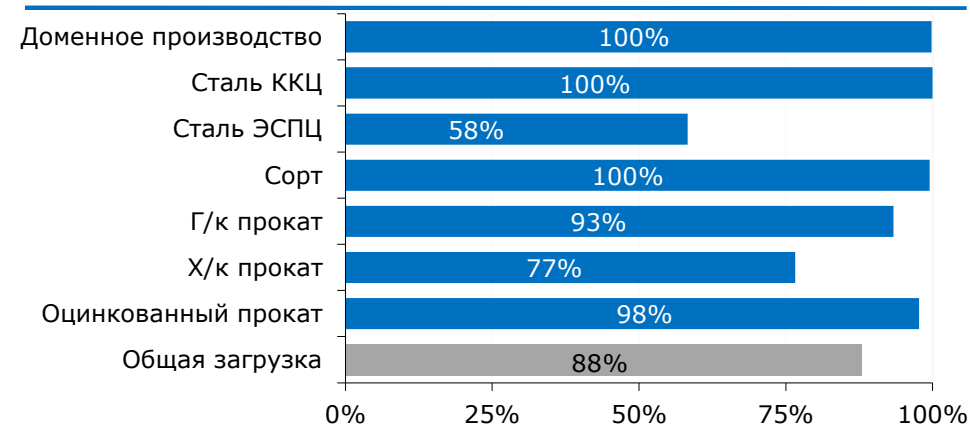
Динамика товарной продукции Группы ММК, тыс. т



Источник: ММК

- Производство товарной металлопродукции Группы ММК за 12 мес. 2014 г. на 9,9% больше чем за 12 мес. 2013 г. Рост связан с процессом импортозамещения на российском рынке.
- Объем производства продукции с высокой добавленной стоимостью (НВА) Группы ММК за 12 мес. 2014 г. на 3% выше уровня 12 мес. 2013 г.
- Доля продукции НВА в общем объеме снизилась до 45,1% в связи с существенным ростом реализации г/к проката на экспорт.
- Общая загрузка мощностей по Группе составляет 88%. Основными недозагруженными мощностями являются ЭСПЦ и несколько не модернизированных станов горячей и холодной прокатки.
- Снижение выплавки стали в 4 кв. 2014 г. относительно уровня 3 кв. 2014 г. на 9,1% связано с остановкой доменной печи №8 на плановый ремонт со 2 декабря, ремонтом кислородного конвертера в ноябре-декабре 2014 г. и замедлением деловой активности в течение зимнего периода.

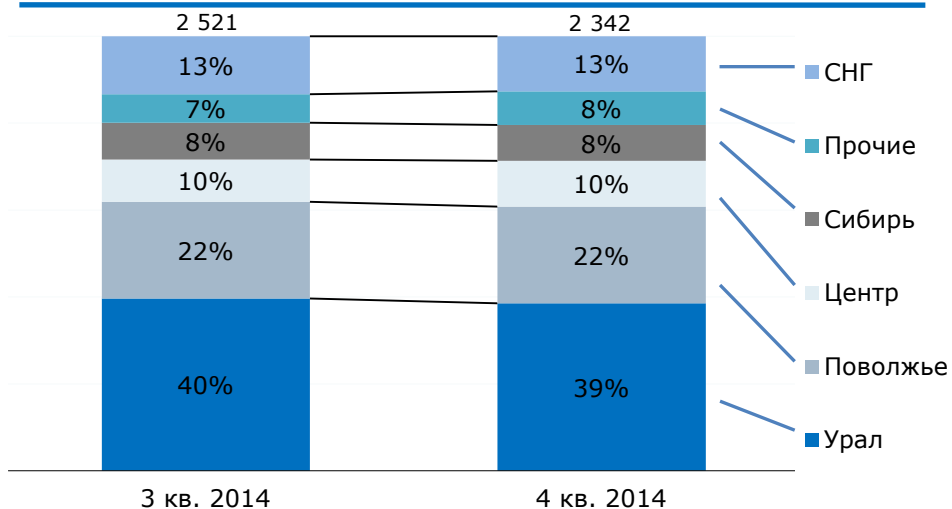
Загрузка основных производств. мощностей в 2014, %



СТРУКТУРА ПРОДАЖ ГРУППЫ ММК НА РЫНОК РОССИИ И СНГ

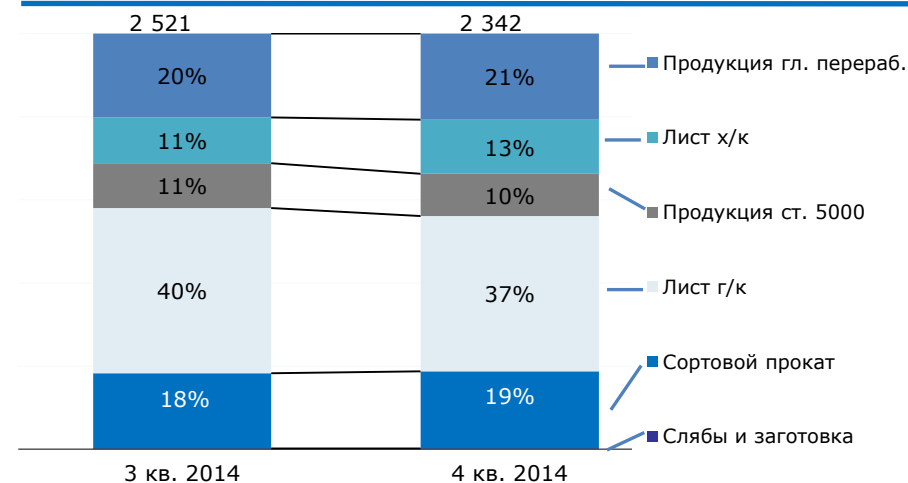
- Всего за 4 кв. 2014 г. на рынок России и СНГ было отгружено 2 342 тыс. тонн, при этом отгрузки в домашние и самые металлоемкие регионы Урала и Поволжья составили 61% от общего объема внутренних продаж.
- Крупнейшими странами-потребителями продукции ММК в СНГ являются Казахстан – с долей 30% от общей отгрузки в данный регион, Узбекистан – 28% и Азербайджан – 19%.
- Рост доли более качественного, но менее производительного сортамента в отгрузке ст. 5000 в 4 кв. 2014 г. привел к снижению объемов реализации толстого листа и сокращению его доли во внутренних продажах.
- В 4 кв. 2014 г. в структуре внутренних продаж снизилась доля г/к проката. Доля х/к проката и сортового проката выросла.

Продажи на рынок России и СНГ по регионам, тыс. т

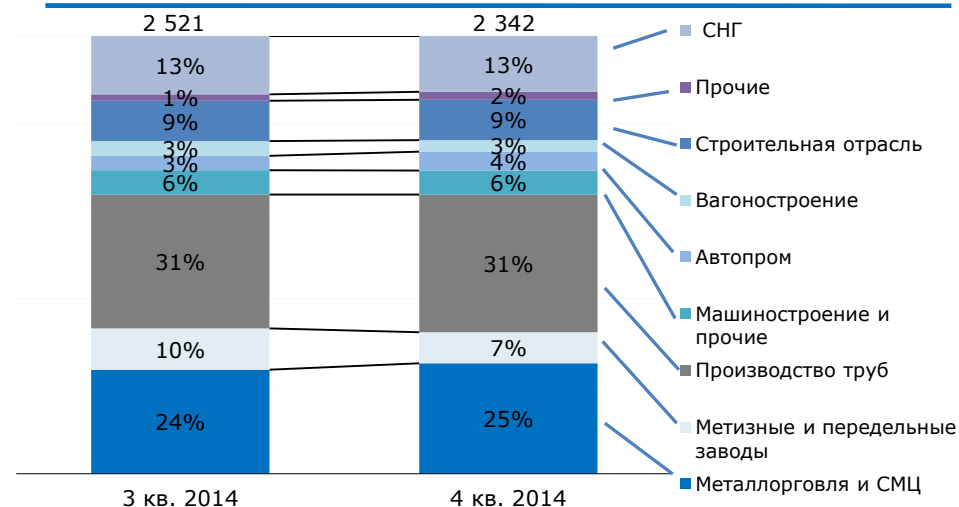


Источник: ММК

Структура отгрузки на рынок России и СНГ, тыс. т



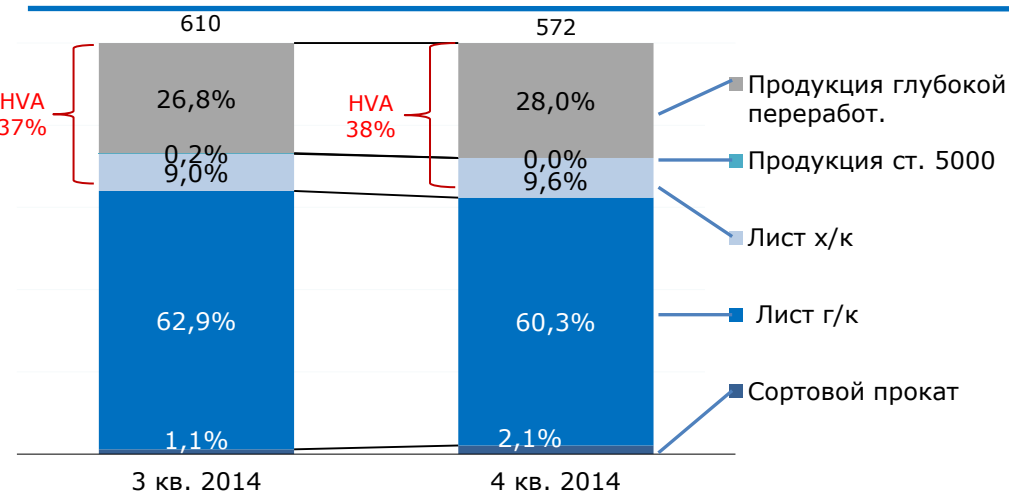
Продажи на рынок России и СНГ по отраслям, тыс. т



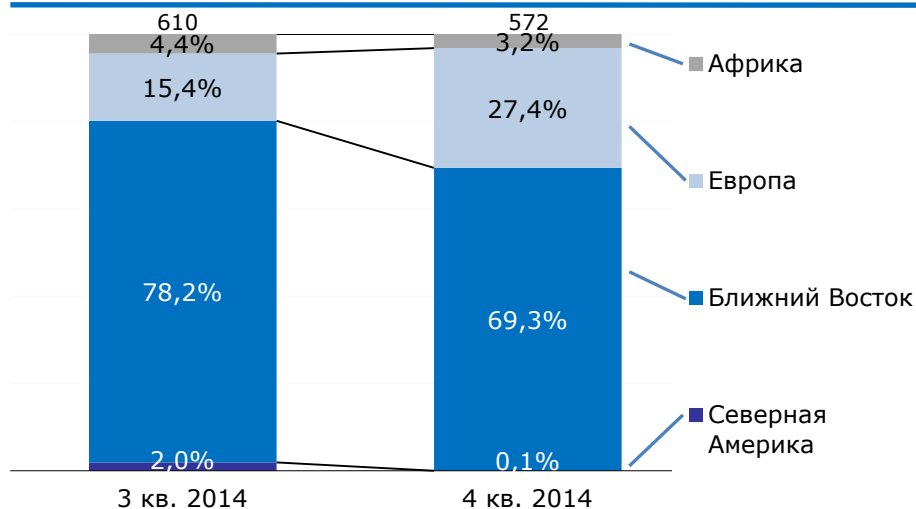
ПОЗИЦИИ ГРУППЫ ММК НА КЛЮЧЕВЫХ ВНЕШНИХ РЫНКАХ

- Отгрузки на внешние рынки в 4 кв. 2014 г. сократились до 572 тыс. тонн. Доля г/к проката в структуре экспорта осталась выше 60%.
- Доля отгрузок в страны Ближнего Востока сократилась до 69%, а в Европу существенно выросла - до 27%.
- Основной причиной данных изменений являлись сложная ситуация на Ближнем Востоке и рост объемов экспортной продукции из Китая

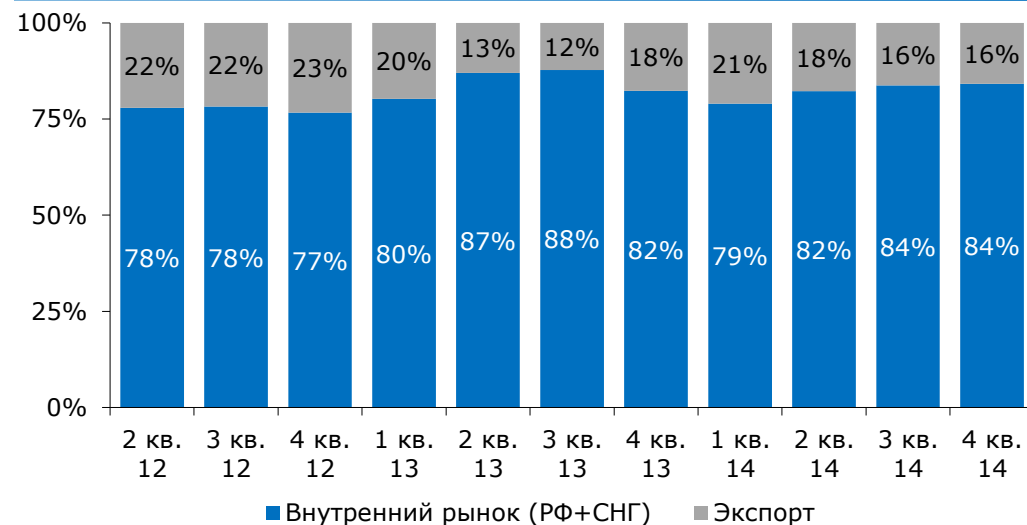
Структура отгрузки на внешние рынки, тыс. т



Продажи на внешние рынки по регионам, тыс. т



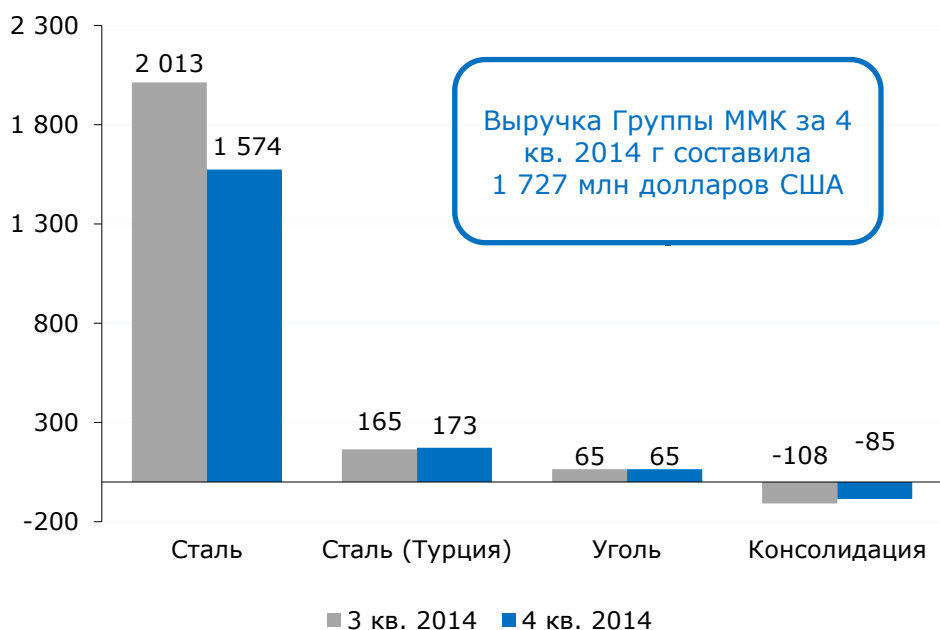
Доля продаж по рынкам, тыс. т



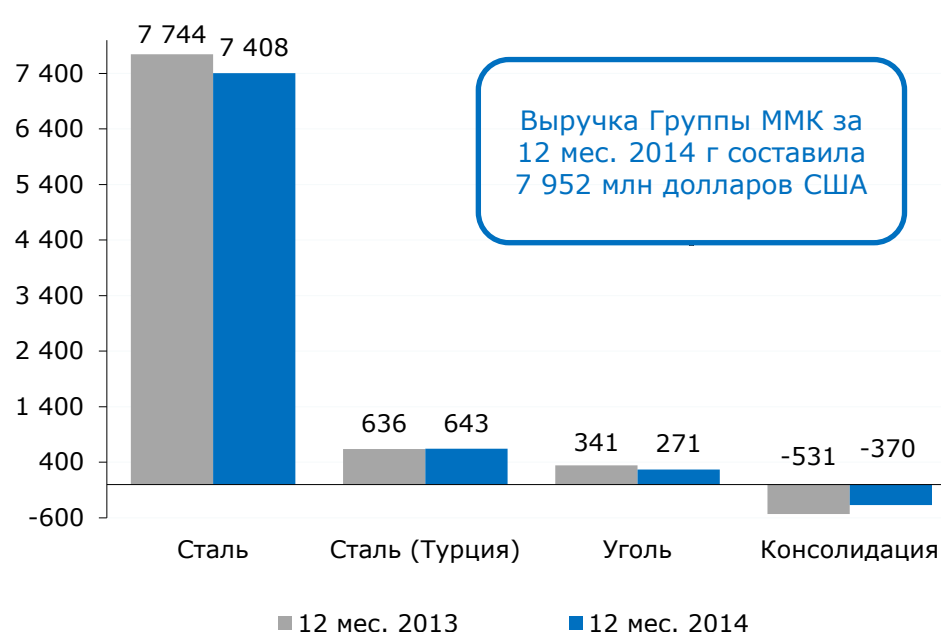
ОСНОВНЫЕ ФИНАНСОВЫЕ ПОКАЗАТЕЛИ ГРУППЫ ММК

- Выручка за 4 кв. 2014 г. снизилась на 19,1% к уровню 3 кв. 2014 г. и составила 1 727 млн USD. Основной причиной снижения является сезонное снижение объемов реализации товарной продукции и снижение цен в долларовом выражении.
- Выручка за 12 мес. 2014 г. на 2,9% ниже выручки за аналогичный период прошлого года. Данное снижение связано с общим более низким уровнем цен на сталь в 2014 г., на которые оказывает давление сохранение в мире высокого уровня избыточных мощностей по стали и снижение цен на ЖРС.

Квартальная динамика выручки, млн USD



Динамика выручки год к году, млн USD

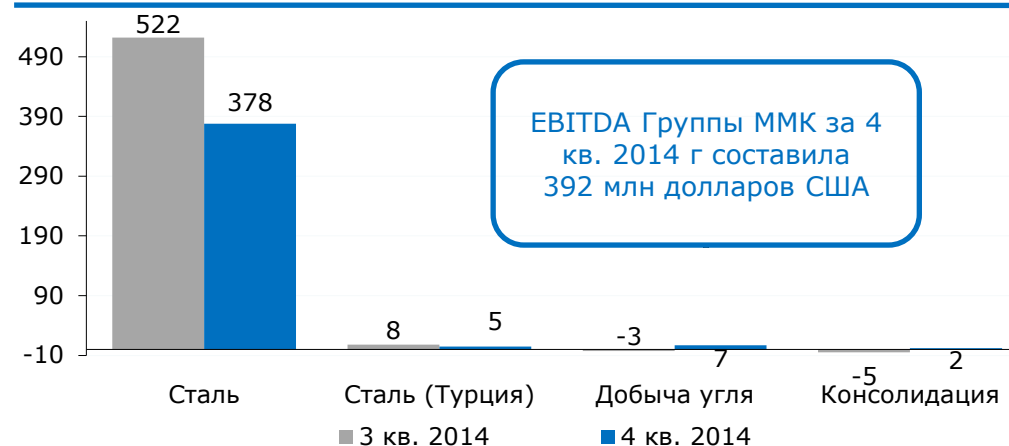


Источник: ММК

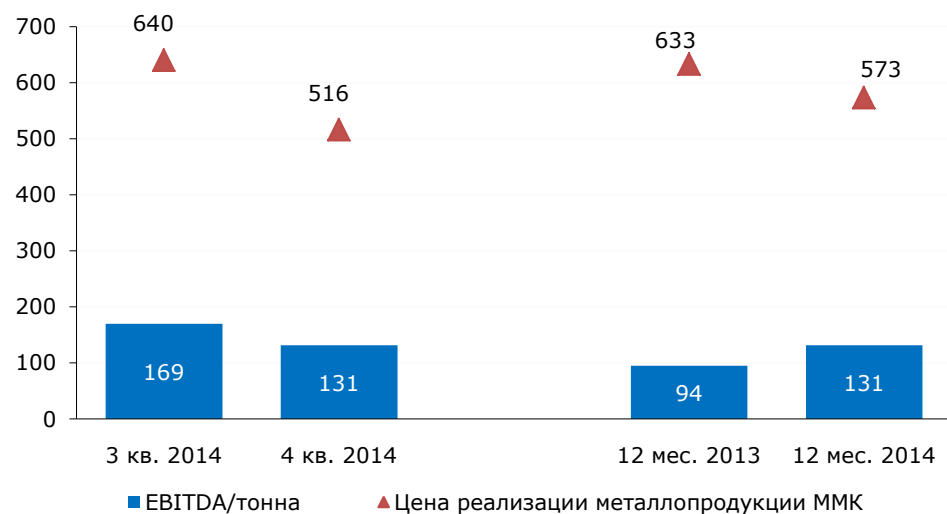
ОСНОВНЫЕ ФИНАНСОВЫЕ ПОКАЗАТЕЛИ ГРУППЫ ММК

- В 4 кв. 2014 г. EBITDA Группы ММК составила 392 млн USD, обеспечив маржу на уровне 20,7%. Снижение маржи к уровню прошлого квартала составило 1,7 п.п.
- EBITDA Группы ММК за 12 мес. 2014 г. выросла на 31,4% к уровню 12 мес. 2013 г. и составила 1 607 млн USD. Маржа EBITDA за 12 мес. 2014 г. составила 20,2%

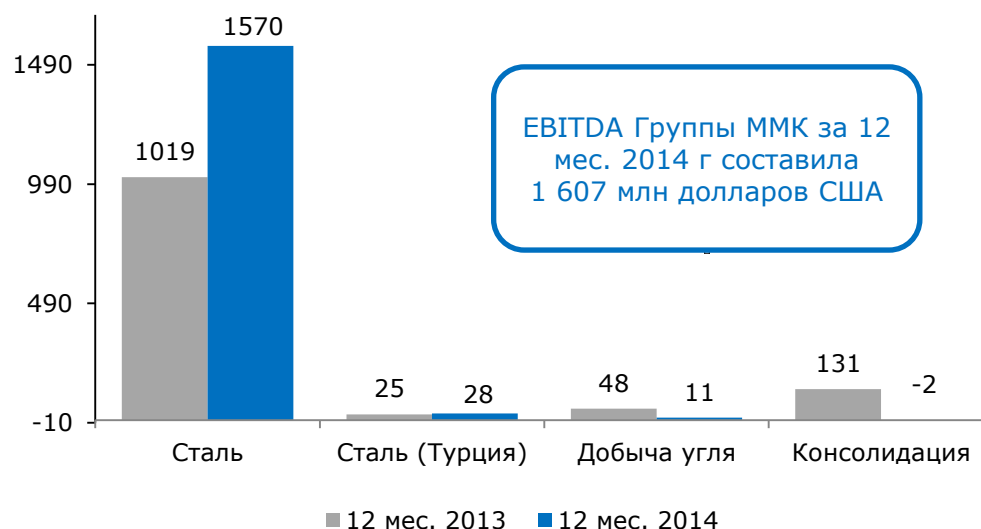
Динамика EBITDA квартал к кварталу, млн USD



EBITDA/т и Цена реализации металлопродукции, USD/т



Динамика EBITDA год к году, млн USD

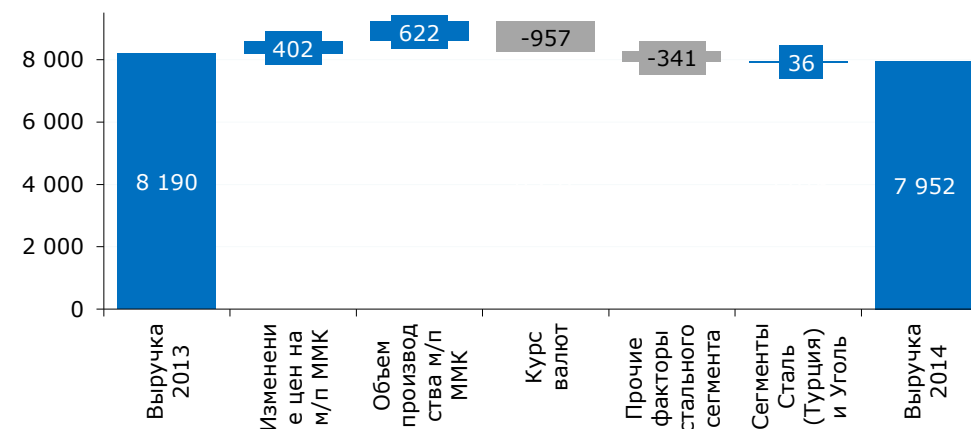


Источник: ММК

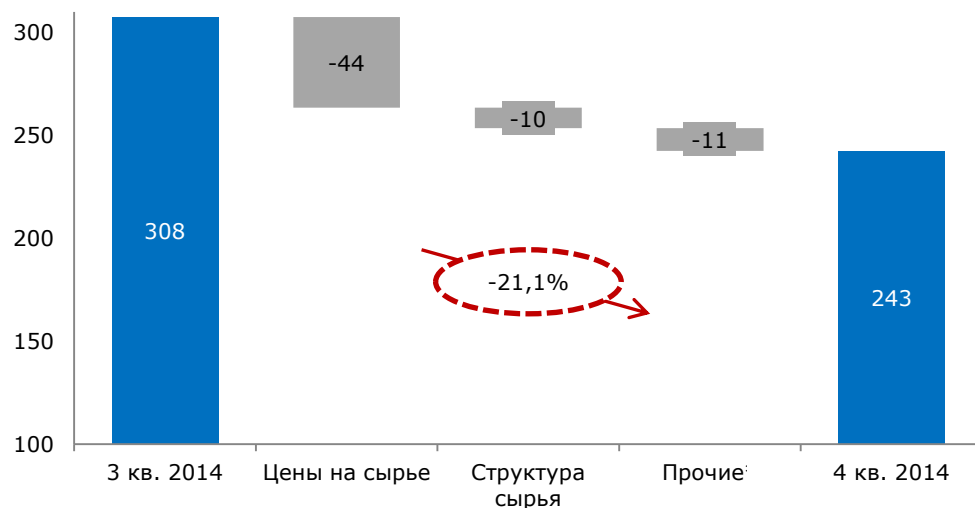
АНАЛИЗ ОСНОВНЫХ ФИНАНСОВЫХ ПОКАЗАТЕЛЕЙ

- Основным фактором, оказавшим влияние как на выручку 4 кв. 2014 г., так и на выручку за весь 2014 г. являлось изменение курса рубля относительно доллара США
- Денежная себестоимость тонны сляба в 4 кв. 2014 г. снизилась на 21,1% в связи со снижением цен на основные ресурсы и оптимизацией структуры сырья.

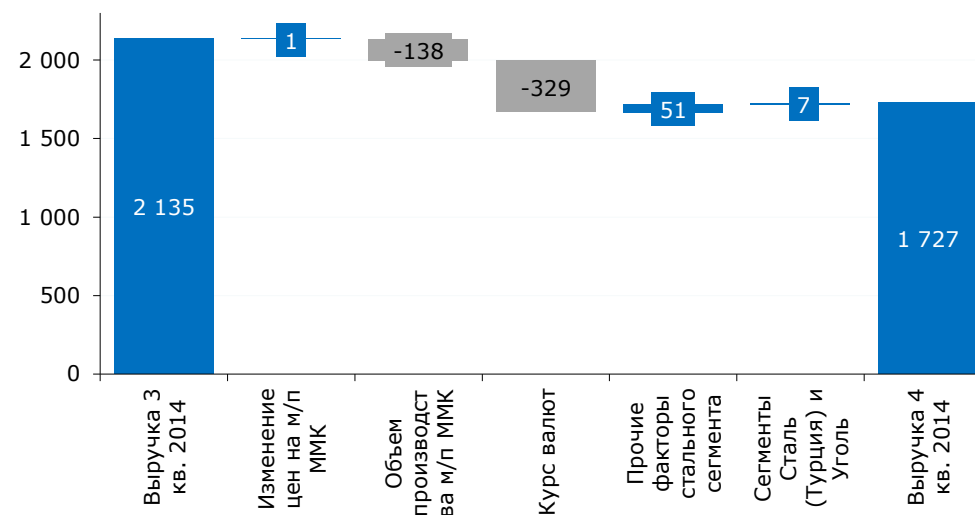
Выручка Группы ММК, 2014 к 2013, млн USD



Динамика cash-cost сляба, USD/т



Выручка Группы ММК 4 кв. к 3 кв. 2014 г., млн USD



Источник: ММК

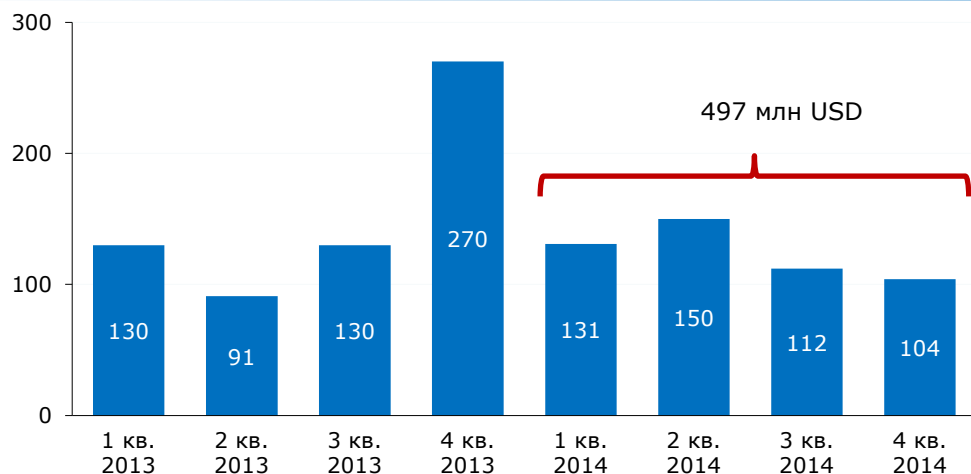
СНИЖЕНИЕ АМОРТИЗАЦИИ И ИНВЕСТИЦИЙ СПОСОБСТВУЮТ ПОВЫШЕНИЮ ПРИБЫЛЬНОСТИ ГРУППЫ

- Амортизация за 12 мес. 2014 г. составила 746 млн USD. Снижение данного показателя к уровню 12 мес. 2013 г. составляет более 23%.
- В связи с девальвацией рубля относительно доллара США, в 2015 г. можно ожидать дальнейшего снижения амортизации в долларовом выражении
- В 2014 г. капитальные вложения Группы ММК составили 497 млн USD (-20,1% к 12 мес. 2013 г.).

Низкая амортизация снижает давление на прибыль, млн USD

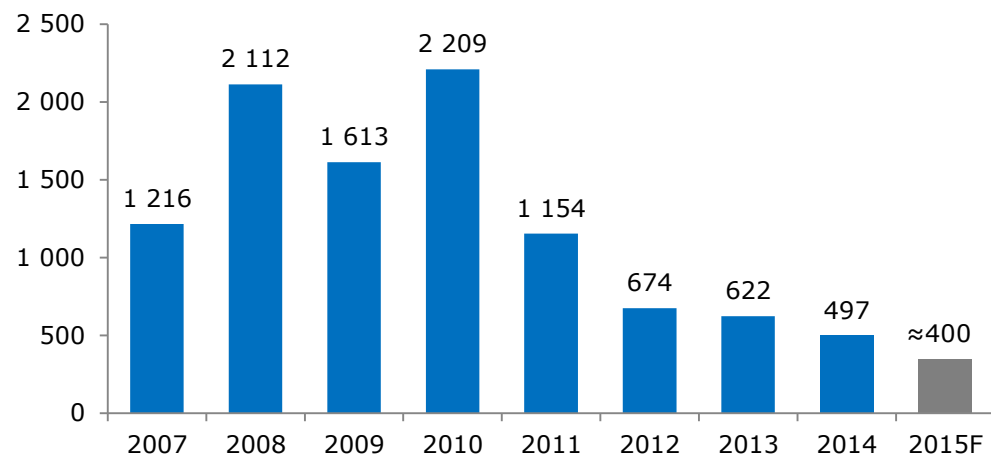


Квартальная динамика капитальных вложений, млн USD

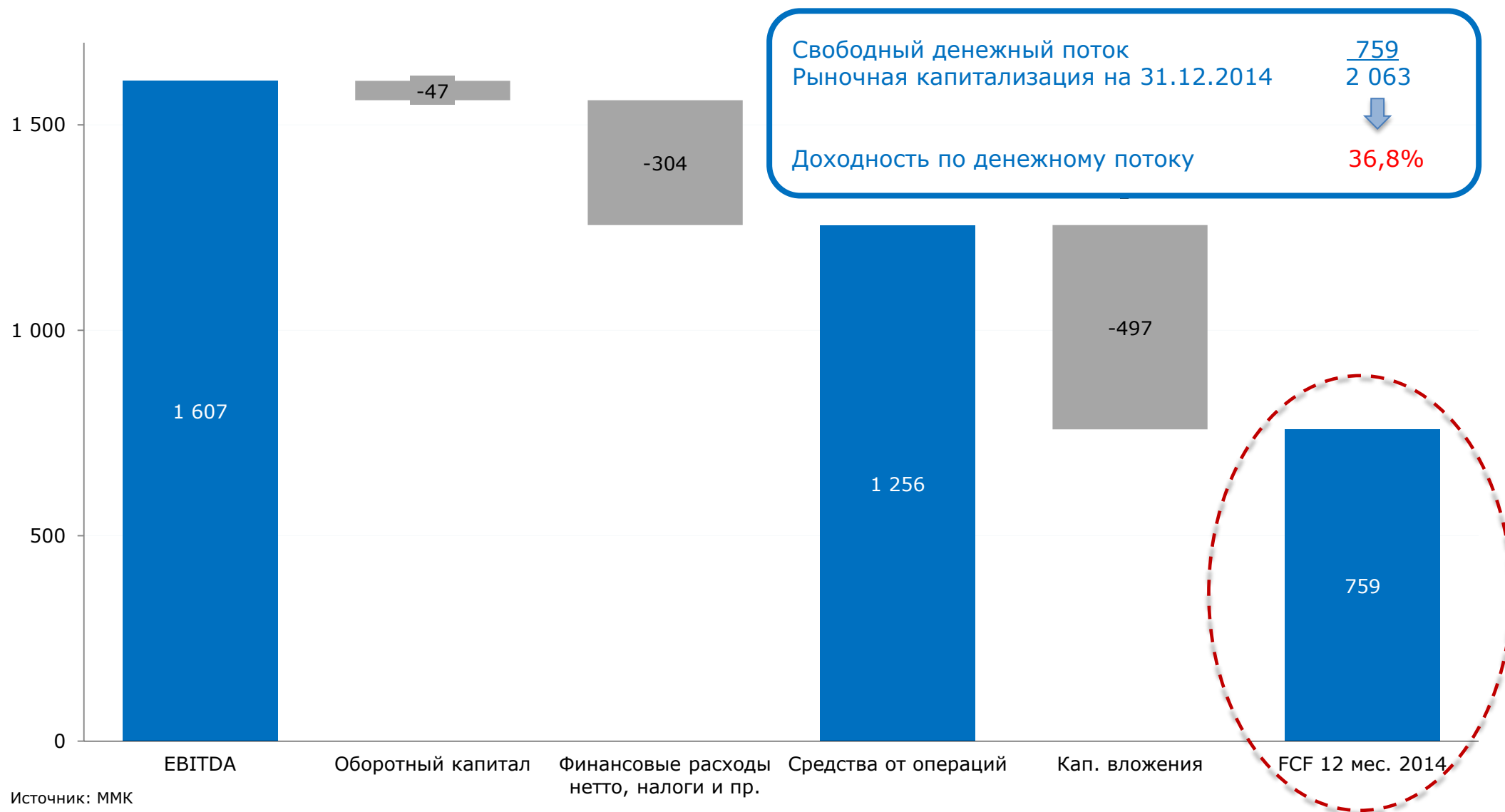


Источник: ММК

Снижение CAPEX после завершения инвест. цикла, млн USD



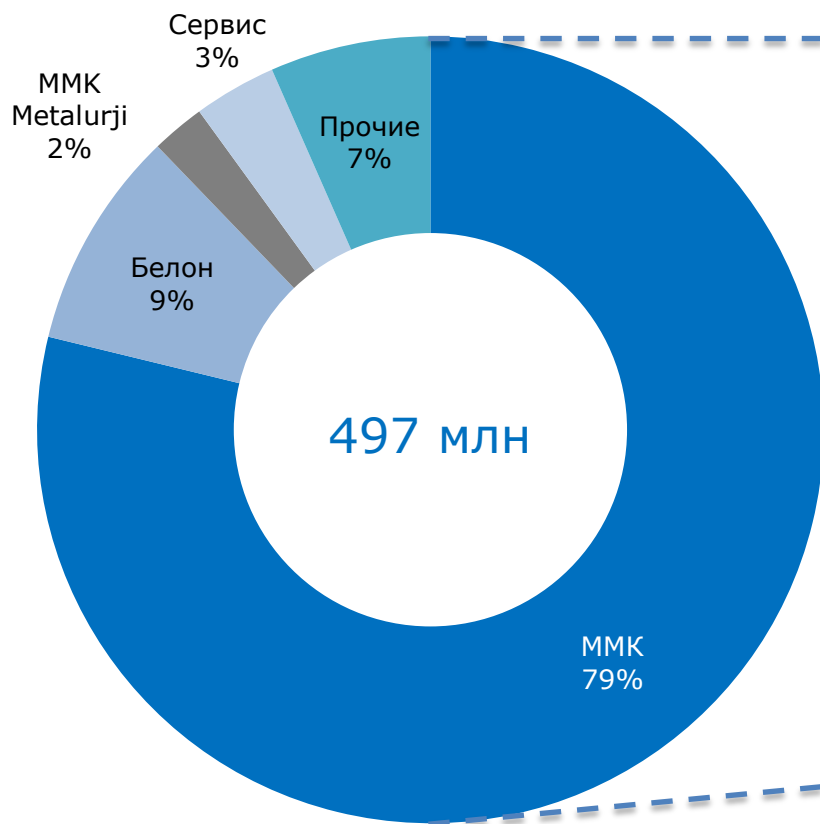
ДОХОДНОСТЬ ММК ПО СВОБОДНОМУ ДЕНЕЖНОМУ ПОТОКУ (FCF) – ОДНА ИЗ САМЫХ ВЫСОКИХ В ОТРАСЛИ, МЛН USD



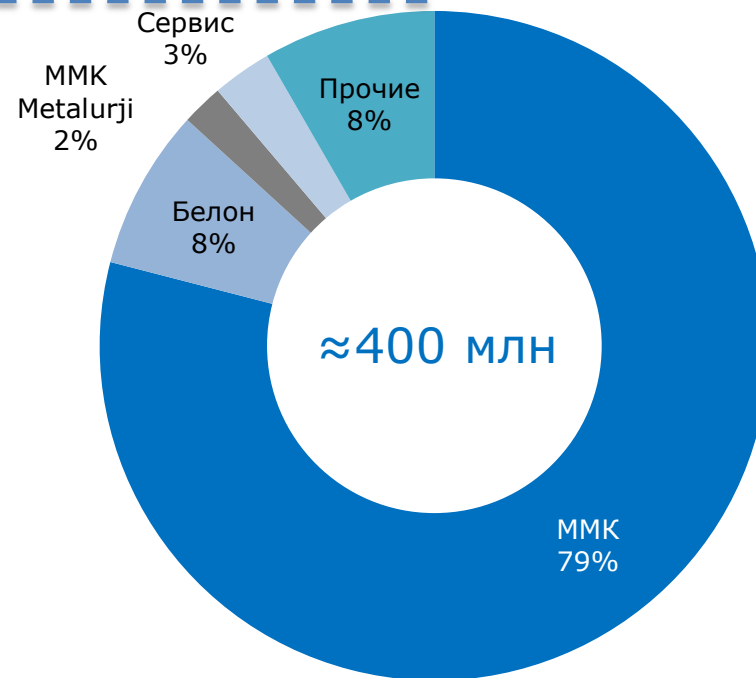
Источник: ММК

КАПИТАЛЬНЫЕ ВЛОЖЕНИЯ СНИЖАЮТСЯ – ЭФФЕКТИВНОСТЬ РАСТЕТ

Структура CAPEX в 2014 г., млн USD



Плановая структура CAPEX на 2015 г., млн USD

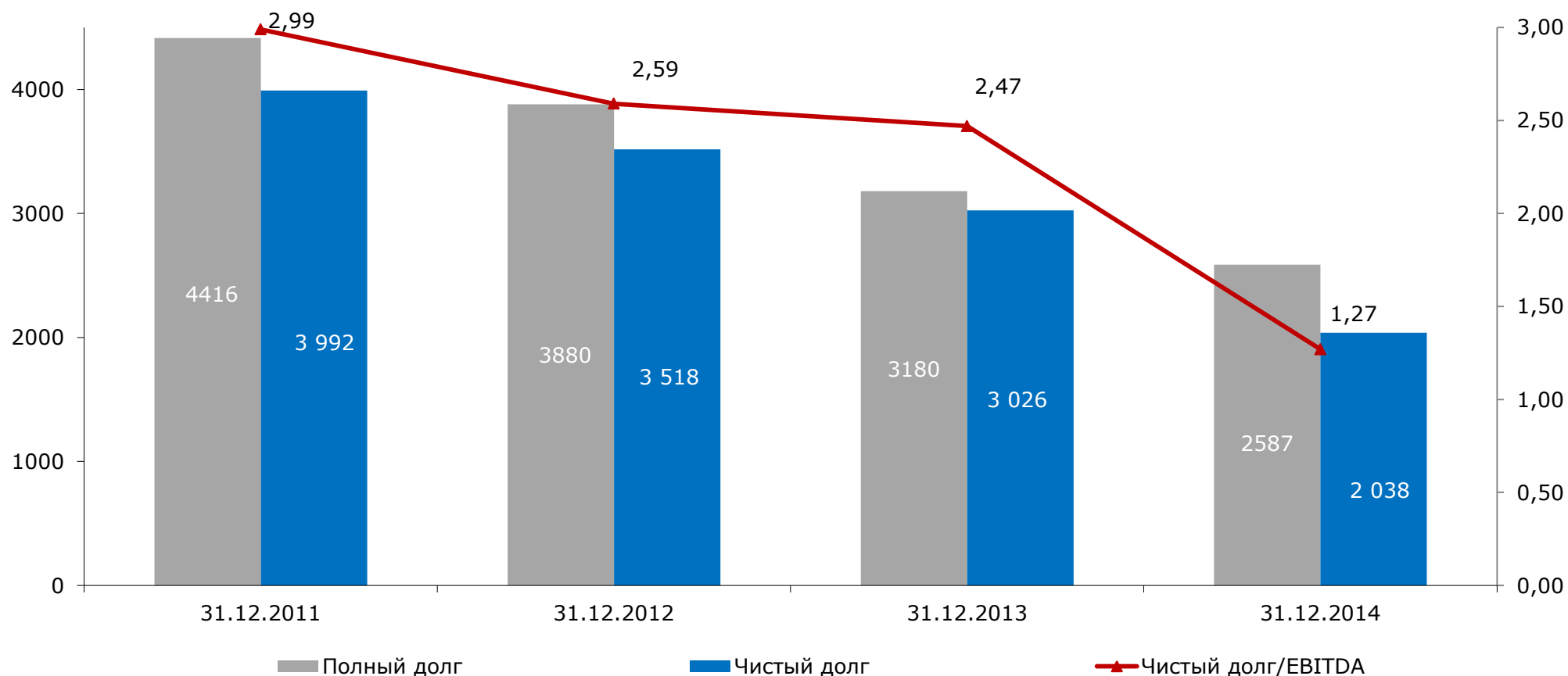


В связи с отсутствием в инвестиционной программе на ближайшие 2-3 года крупных инвестиционных проектов, более 80% капитальных вложений номинировано в рублях. Девальвация рубля приведет к снижению данной суммы, выраженной в USD, относительно плановой.

Источник: MMK

ВЫСОКИЕ ОПЕРАЦИОННЫЕ ПОКАЗАТЕЛИ СПОСОБСТВУЮТ ЭФФЕКТИВНОМУ СНИЖЕНИЮ ДОЛГОВОЙ НАГРУЗКИ, МЛН USD

- Чистый долг Группы ММК по итогам 12 мес. 2014 г. снизился на 988 млн USD относительно уровня на 31.12.2013 г.
- По итогам 12 мес. 2014 г. показатель Чистый долг / EBITDA снизился до значения x1,27, что уже находится на уровне, который компания считает для себя комфортным
- В 2015 г. компания планирует продолжить снижать долговую нагрузку. В качестве источника средств для погашения планируется использовать денежные средства, находящиеся на балансе компании, и денежный поток от операционной деятельности

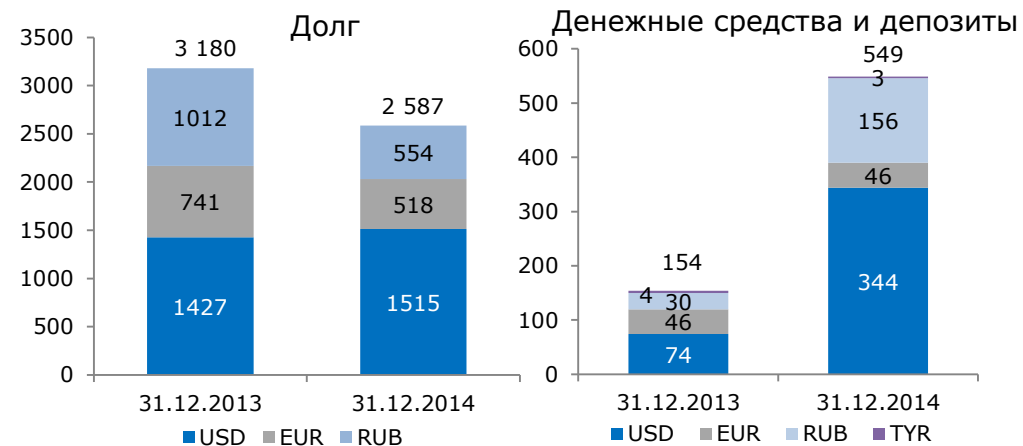


Источник: ММК

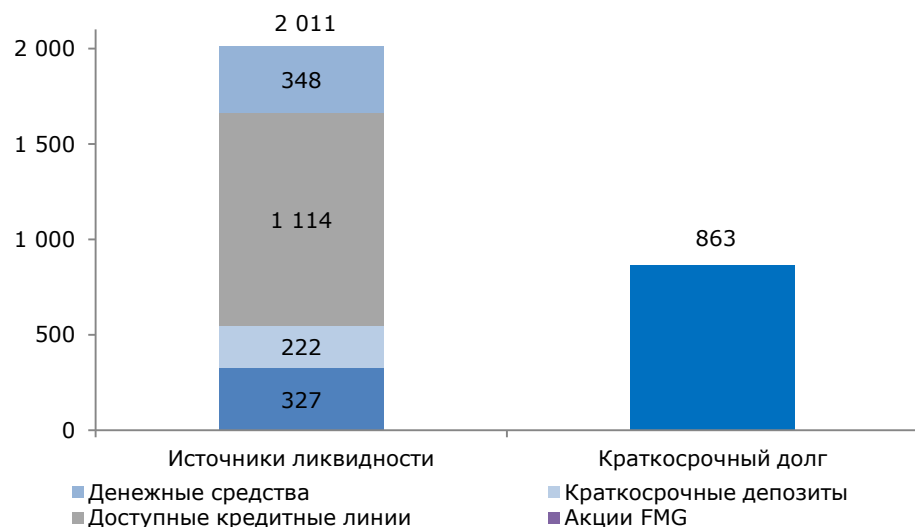
ПРОФИЛЬ ДОЛГА ГРУППЫ ММК

- Существенная девальвация рубля в декабре 2014 г. привела к дальнейшему росту доли долга, номинированной в USD – 59%.
- Объем ликвидных средств на балансе Группы ММК значительно превышает размер краткосрочного долга.
- График погашения долга Группы ММК не подразумевает единовременных значительных выплат.

Структура долга и денежных средств по валютам, млн USD

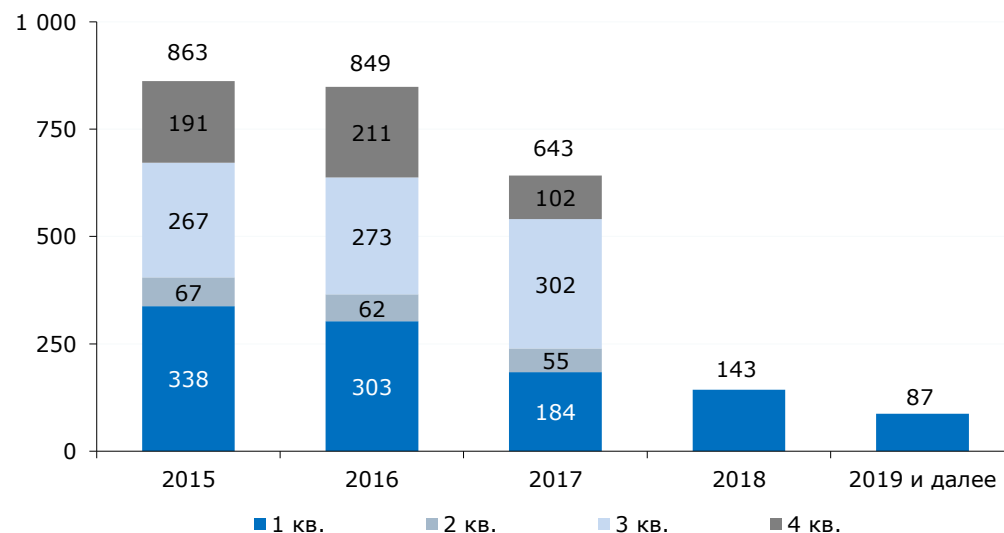


Высокая ликвидность, млн USD



Источник: ММК

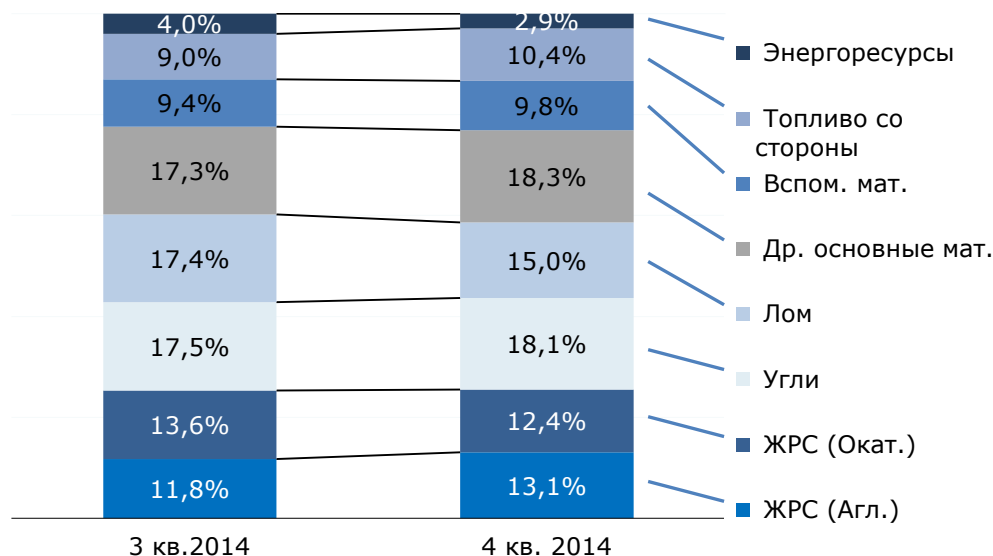
График погашения долга, млн USD



СТРУКТУРА ОПЕРАЦИОННЫХ РАСХОДОВ И СЕБЕСТОИМОСТИ

- В 4 кв. 2014 г. в структуре материальных затрат ОАО «ММК» выросла доля ЖРС и основных материалов (ферросплавы, цинк и пр.). В то же время доля окатышей и лома снизилась.
- Снижение операционных расходов в 4 кв. 2014 г. на 18% относительно уровня прошлого квартала связано с продолжением реализации программы по оптимизации затрат, снижением объемов реализации товарной продукции и девальвацией рубля.
- Рост доли агломерата в материальных затратах ММК в 4 кв. 2014 г. и снижение доли окатышей связаны с завершением ремонта на аглофабрике в конце 3 кв. и увеличением объемов выпуска агломерата, который заместил окатыши в доменной шихте.

Материальные затраты ОАО «ММК», USD/т



Источник: ММК

Операционные расходы Группы ММК, млн USD

	4 кв. 14	3 кв. 14	+/-	%
Себестоимость реализации	1 305	1 614	-309	-19%
Коммерческие расходы	112	127	-15	-12%
Общие и административные расходы	74	88	-14	-16%
Прочие операционные доходы и расходы	5	1	4	400%
Итого операционные расходы	1 496	1 830	-334	-18%

КОММЕНТАРИИ ПО СИТУАЦИИ НА РЫНКЕ

- В целом в 1 кв. 2015 г. спрос на продукцию компании находится на высоком уровне, что позволяет по итогам квартала ожидать роста объемов реализации к уровню прошлого квартала до 3-4%.
- Рублевые цены внутреннего рынка росли начиная с ноября 2014 г. и к настоящему моменту достигли уровня экспортного паритета.
- Низкий уровень глобальных цен на руду, переизбыток сталеплавильных мощностей в мире (уровень загрузки ниже 77%) и существенный рост экспорта металлопродукции из Китая продолжают оказывать давление на уровень цен на сталь, что привело к снижению экспортных цен в течение 1 кв. 2015 г.
- В течение 1 кв. 2015 г. на внутреннем рынке наблюдается рост рублевых цен на уголь (25-30%). Данный рост в затратах компании компенсируется снижением стоимости железной руды (в настоящее время индекс Platts ниже 60 долларов США за тонну).

Источник: ММК

ОГРАНИЧЕНИЯ ПО ИСПОЛЬЗОВАНИЮ ИНФОРМАЦИИ

- ДАННЫЕ МАТЕРИАЛЫ ПРЕДОСТАВЛЯЮТСЯ ИСКЛЮЧИТЕЛЬНО В ИНФОРМАЦИОННЫХ ЦЕЛЯХ.
- ДАННЫЕ МАТЕРИАЛЫ ПРЕДНАЗНАЧЕНЫ ДЛЯ РАСПРОСТРАНЕНИЯ НА ТЕРРИТОРИИ ВЕЛИКОБРИТАНИИ ТОЛЬКО СРЕДИ ЛИЦ, ОБЛАДАЮЩИХ ПРОФЕССИОНАЛЬНЫМ ОПЫТОМ В ВОПРОСАХ, ОТНОСЯЩИХСЯ К ИНВЕСТИЦИЯМ, В ЗНАЧЕНИИ СТАТЬИ 19(5) РАСПОРЯЖЕНИЯ 2005 Г. (О ФИНАНСОВОЙ РЕКЛАМЕ), ПРИНЯТОГО НА ОСНОВАНИИ ЗАКОНА 2000 ГОДА "О ФИНАНСОВЫХ УСЛУГАХ И РЫНКАХ", ИЛИ ТЕХ ЛИЦ, СРЕДИ КОТОРЫХ ОНИ МОГУТ БЫТЬ РАСПРОСТРАНЕНЫ НА ЗАКОННОМ ОСНОВАНИИ. ОНИ ПРЕДОСТАВЛЯЮТСЯ НА КОНФИДЕНЦИАЛЬНОЙ ОСНОВЕ И ПЕРЕДАНЫ ВАМ ИСКЛЮЧИТЕЛЬНО ДЛЯ ВАШЕЙ ИНФОРМАЦИИ. ФАКТОМ ПРИЕМА ДАННЫХ МАТЕРИАЛОВ ПОЛУЧАТЕЛЬ ПОДТВЕРЖДАЕТ, ЧТО ОН (ОНА) ЯВЛЯЕТСЯ СПЕЦИАЛИСТОМ В ОБЛАСТИ ИНВЕСТИЦИЙ В СМЫСЛЕ СТАТЬИ 19(5) РАСПОРЯЖЕНИЯ 2005 Г. (О ФИНАНСОВОЙ РЕКЛАМЕ), ПРИНЯТОГО НА ОСНОВАНИИ ЗАКОНА 2000 ГОДА "О ФИНАНСОВЫХ УСЛУГАХ И РЫНКАХ", ДЕЙСТВУЮЩИМ В ЭТОМ КАЧЕСТВЕ.
- ДАННЫЕ МАТЕРИАЛЫ НЕ ЯВЛЯЮТСЯ ПРЕДЛОЖЕНИЕМ ИЛИ ЧАСТЬЮ ПРЕДЛОЖЕНИЯ, ПРИГЛАШЕНИЕМ ПРОДАТЬ ИЛИ ВЫПУСТИТЬ, ЛИБО ПОДПИСАТЬСЯ ИЛИ ИНЫМ ОБРАЗОМ ПРИОБРЕСТИ КАКИЕ-ЛИБО АКЦИИ КОМПАНИИ ИЛИ КАКИЕ-ЛИБО ИНЫЕ ЦЕННЫЕ БУМАГИ; ОНИ И ЛЮБЫЕ ИХ ЧАСТИ, ЛИБО ФАКТ ИХ РАСПРОСТРАНЕНИЯ ИЛИ ПЕРЕДАЧИ, ТАКЖЕ, НЕ ЯВЛЯЮТСЯ ОСНОВАНИЕМ ВОЗНИКНОВЕНИЯ КАКОГО-ЛИБО ДОГОВОРА ИЛИ ОБЯЗАТЕЛЬСТВА ЛИБО ПРИНЯТИЯ РЕШЕНИЯ О СОВЕРШЕНИИ ИНВЕСТИЦИЙ.
- ИНФОРМАЦИЯ, ВКЛЮЧЕННАЯ В ДАННУЮ ПРЕЗЕНТАЦИЮ, ПОДЛЕЖИТ ОБНОВЛЕНИЮ, ДОПОЛНЕНИЮ, ПЕРЕСМОТРУ И ИЗМЕНЕНИЮ И МОЖЕТ СУЩЕСТВЕННО ИЗМЕНИТЬСЯ. НИКАКОЕ ЛИЦО НЕ НЕСЕТ ОБЯЗАННОСТИ ОБНОВЛЯТЬ ИЛИ ПОДДЕРЖИВАТЬ АКТУАЛЬНОСТЬ ИНФОРМАЦИИ, СОДЕРЖАЩЕЙСЯ В НАСТОЯЩЕЙ ПРЕЗЕНТАЦИИ, И ДАННЫЕ МАТЕРИАЛЫ И ВЫРАЖЕННЫЕ В НИХ МНЕНИЯ МОГУТ БЫТЬ ИЗМЕНЕНЫ БЕЗ УВЕДОМЛЕНИЯ ОБ ЭТОМ.
- ДАННЫЕ МАТЕРИАЛЫ НЕ ЯВЛЯЮТСЯ ПРЕДЛОЖЕНИЕМ ЦЕННЫХ БУМАГ ДЛЯ ПРОДАЖИ В РОССИИ, СОЕДИНЕННЫХ ШТАТАХ АМЕРИКИ ИЛИ В ЛЮБОЙ ИНОЙ ЮРИСДИКЦИИ. ЦЕННЫЕ БУМАГИ КОМПАНИИ НЕ ПОДЛЕЖАТ РЕГИСТРАЦИИ В СООТВЕТСТВИИ С ЗАКОНОМ США ОТ 1933 ГОДА «О ЦЕННЫХ БУМАГАХ» С ПОСЛЕДУЮЩИМИ ИЗМЕНЕНИЯМИ И ДОПОЛНЕНИЯМИ И НЕ МОГУТ БЫТЬ ПРЕДЛОЖЕНЫ К ПРИОБРЕТЕНИЮ ИЛИ ПРОДАНЫ В СОЕДИНЕННЫХ ШТАТАХ АМЕРИКИ В ОТСУТСТВИЕ ТАКОЙ РЕГИСТРАЦИИ ИЛИ ОСВОБОЖДЕНИЯ ОТ РЕГИСТРАЦИИ. ПУБЛИЧНОЕ ПРЕДЛОЖЕНИЕ ЦЕННЫХ БУМАГ КОМПАНИИ НЕ БУДЕТ ПРОИЗВОДИТЬСЯ В СОЕДИНЕННЫХ ШТАТАХ АМЕРИКИ. НИКАКИЕ ЦЕННЫЕ БУМАГИ КОМПАНИИ НЕ БУДУТ ЗАРЕГИСТРИРОВАНЫ В СООТВЕТСТВИИ С ПРИМЕНИМЫМ ЗАКОНОДАТЕЛЬСТВОМ О ЦЕННЫХ БУМАГАХ ЛЮБОГО ШТАТА ИЛИ ТЕРРИТОРИАЛЬНОЙ ЕДИНИЦЫ КАНАДЫ ИЛИ ЯПОНИИ. ДАННАЯ ПРЕЗЕНТАЦИЯ НЕ ПОДЛЕЖИТ ОТПРАВЛЕНИЮ, ПЕРЕДАЧЕ ИЛИ ИНОМУ РАСПРОСТРАНЕНИЮ НА ТЕРРИТОРИИ СОЕДИНЕННЫХ ШТАТОВ АМЕРИКИ, КАНАДЫ, АВСТРАЛИИ ИЛИ ЯПОНИИ, ЛИБО НА ТЕРРИТОРИЮ ИЛИ ИЗ (С) ТЕРРИТОРИИ УКАЗАННЫХ ГОСУДАРСТВ ЛИБО КАКОМУ-ЛИБО АНАЛИТИКУ В ОБЛАСТИ ЦЕННЫХ БУМАГ ИЛИ ИНОМУ ЛИЦУ В ЛЮБОЙ ИЗ УКАЗАННЫХ ЮРИСДИКЦИЙ. ВЫ СОГЛАСНЫ ВОЗДЕРЖАТЬСЯ ОТ РАСПРОСТРАНЕНИЯ ЛЮБОГО ОТЧЕТА ПО ИТОГАМ ИССЛЕДОВАНИЯ ИЛИ АНАЛОГИЧНЫХ ДОКУМЕНТОВ НА ТЕРРИТОРИИ СОЕДИНЕННЫХ ШТАТОВ АМЕРИКИ, КАНАДЫ, АВСТРАЛИИ ИЛИ ЯПОНИИ, КРОМЕ КАК В СООТВЕТСТВИИ С ФЕДЕРАЛЬНЫМИ ЗАКОНАМИ СОЕДИНЕННЫХ ШТАТОВ АМЕРИКИ О ЦЕННЫХ БУМАГАХ, ВКЛЮЧАЯ ЗАКОН О ЦЕННЫХ БУМАГАХ, А ТАКЖЕ ПРИМЕНИМЫМИ ЗАКОНАМИ КАНАДЫ, АВСТРАЛИИ ИЛИ ЯПОНИИ, СООТВЕТСТВЕННО.
- ДАННАЯ ПРЕЗЕНТАЦИЯ ВКЛЮЧАЕТ В СЕБЯ УТВЕРЖДЕНИЯ В ОТНОШЕНИИ БУДУЩЕГО, КОТОРЫЕ ОТРАЖАЮТ НАМЕРЕНИЯ, МНЕНИЯ И ТЕКУЩИЕ ОЖИДАНИЯ КОМПАНИИ. К УТВЕРЖДЕНИЯМ В ОТНОШЕНИИ БУДУЩЕГО ОТНОСИТСЯ ВСЁ, ЧТО НЕ ЯВЛЯЕТСЯ СВЕРШИВШИМСЯ ФАКТОМ. КОМПАНИЯ СТРЕМИЛАСЬ ВЫДЕЛИТЬ ТАКИЕ УТВЕРЖДЕНИЯ В ОТНОШЕНИИ БУДУЩЕГО ПОСРЕДСТВОМ ИСПОЛЬЗОВАНИЯ СЛОВ «МОЖЕТ», «БУДЕТ», «ДОЛЖЕН», «ОЖИДАТЬ», «НАМЕРЕВАТЬСЯ», «ОЦЕНИВАТЬ», «ПРЕДПОЛАГАТЬ», «ПЛАНИРОВАТЬ», «ИМЕТЬ МНЕНИЕ», «ПЫТАТЬСЯ», «ПРОГНОЗИРОВАТЬ», «ПРОДОЛЖАТЬ» И ПОДОБНЫХ ВЫРАЖЕНИЙ ИЛИ ИХ ОТРИЦАТЕЛЬНЫХ ФОРМ. ТАКИЕ УТВЕРЖДЕНИЯ СДЕЛАНЫ НА ОСНОВЕ ПРЕДПОЛОЖЕНИЙ И ОЦЕНОК, КОТОРЫЕ МОГУТ ОКАЗАТЬСЯ ОШИБОЧНЫМИ, ХОТЯ КОМПАНИЯ СЧИТАЕТ ИХ РАЗУМНЫМИ В НАСТОЯЩЕЕ ВРЕМЯ.
- ДАННЫЕ УТВЕРЖДЕНИЯ В ОТНОШЕНИИ БУДУЩЕГО СВЯЗАНЫ С РИСКАМИ, НЕОПРЕДЕЛЕННОСТЯМИ И ПРЕДПОЛОЖЕНИЯМИ, А ТАКЖЕ ИНЫМИ ФАКТОРАМИ, КОТОРЫЕ МОГУТ ПРИВЕСТИ К ТОМУ, ЧТО ФАКТИЧЕСКИЕ РЕЗУЛЬТАТЫ ДЕЯТЕЛЬНОСТИ КОМПАНИИ, РАВНО КАК И РЫНКОВ, НА КОТОРЫХ ОНА РАБОТАЕТ ИЛИ НАМЕРЕВАЕТСЯ РАБОТАТЬ, ИХ ФИНАНСОВОЕ ПОЛОЖЕНИЕ, ЛИКВИДНОСТЬ, ХАРАКТЕРИСТИКИ, ПЕРСПЕКТИВЫ И ВОЗМОЖНОСТИ БУДУТ СУЩЕСТВЕННО ОТЛИЧАТЬСЯ ОТ ТЕХ, КОТОРЫЕ ВЫРАЖАЮТСЯ ПРИ ПОМОЩИ ТАКИХ УТВЕРЖДЕНИЙ В ОТНОШЕНИИ БУДУЩЕГО. ВАЖНЫЕ ФАКТОРЫ, КОТОРЫЕ МОГУТ ПРИВЕСТИ К ТАКИМ ОТЛИЧИЯМ ВКЛЮЧАЮТ В СЕБЯ, В ТОМ ЧИСЛЕ, ИЗМЕНЯЮЩИЕСЯ УСЛОВИЯ ВЕДЕНИЯ БИЗНЕСА И ДРУГИЕ РЫНОЧНЫЕ УСЛОВИЯ, ОБЩИЕ ЭКОНОМИЧЕСКИЕ УСЛОВИЯ В РОССИИ, ЕВРОПЕЙСКОМ СОЮЗЕ, СОЕДИНЕННЫХ ШТАТАХ АМЕРИКИ ИЛИ ГДЕ-ЛИБО ЕЩЕ, А ТАКЖЕ СПОСОБНОСТЬ КОМПАНИИ СООТВЕТСТВОВАТЬ ТЕНДЕНЦИЯМ ЕЕ ОТРАСЛИ. СУЩЕСТВЕННОЕ ОТЛИЧИЕ ДЕЙСТВИТЕЛЬНЫХ РЕЗУЛЬТАТОВ, ХАРАКТЕРИСТИК ИЛИ ДОСТИЖЕНИЙ МОЖЕТ БЫТЬ ВЫЗВАНО ДОПОЛНИТЕЛЬНЫМИ ФАКТОРАМИ. КОМПАНИЯ, РАВНО КАК И ВСЕ ЕЕ ДИРЕКТОРЫ, ДОЛЖНОСТНЫЕ ЛИЦА, РАБОТНИКИ И КОНСУЛЬТАНТЫ, НАСТОЯЩИМ ПРЯМО ЗАЯВЛЯЮТ, ЧТО ОНИ НЕ НЕСУТ НИКАКОЙ ОБЯЗАННОСТИ ВЫПУСКАТЬ КАКОЕ-ЛИБО ОБНОВЛЕНИЕ ИЛИ ПЕРЕСМАТРИВАТЬ КАКИЕ-ЛИБО УТВЕРЖДЕНИЯ В ОТНОШЕНИИ БУДУЩЕГО, СОДЕРЖАЩИЕСЯ В ДАННОЙ ПРЕЗЕНТАЦИИ, И РАСКРЫВАТЬ КАКИЕ-ЛИБО ИЗМЕНЕНИЯ В ПРОГНОЗАХ КОМПАНИИ ИЛИ СОБЫТИЯХ, УСЛОВИЯХ И ОБСТОЯТЕЛЬСТВАХ, НА КОТОРЫХ ОСНОВЫВАЮТСЯ ТАКИЕ УТВЕРЖДЕНИЯ В ОТНОШЕНИИ БУДУЩЕГО, КРОМЕ КАК В СЛУЧАЯХ, ПРЕДУСМОТРЕННЫХ ПРИМЕНИМЫМ ЗАКОНОДАТЕЛЬСТВОМ.
- ПОЛУЧЕНИЕ ЛЮБОЙ КОПИИ НАСТОЯЩИХ МАТЕРИАЛОВ СВИДЕТЕЛЬСТВУЕТ О ПРИНЯТИИ УКАЗАННЫХ ВЫШЕ ОГРАНИЧЕНИЙ.

Источник: ММК